



Signature valid

Digitally signed by Ministerul
Finanțelor Publice
Date: 2026.12.31 04:00:50 EET
Reason: Document MFP

BILANT CONSOLIDAT
nivel Ordonator Principal de Credite

La luna: DEC-2025

CUI Institutie Publica: 4201988

Institutie publica: JUDETUL COVASNA

Sector bugetar: 02

Sursa finantare:

A
C
D
F
G

--lei--

Cod rand	DENUMIRE INDICATORI	Sold la începutul perioadei	Sold la sfârșitul perioadei
A	B	1	2
01	ACTIVE	X	X
02	Active necurente	X	X
03	Active fixe necorporale	1.402.709,35	1.552.184,50
04	Active fixe corporale	1.092.345.488,29	1.132.394.038,54
05	Active financiare	70.898.010,22	71.813.154,22
06	Creante necurente	0,00	0,00
07	Total active necurente (rd.03+04+05+06)	1.164.646.207,86	1.205.759.377,26
08	Active curente	X	X
09	Stocuri	36.396.918,40	41.837.356,26
10	Creante	29.848.049,11	16.924.833,75
11	Active financiare	1.482,00	1.563,50
12	Disponibilitati	37.705.324,55	26.695.168,25
13	Alte valori si avansuri de trezorerie	453.084,69	432.443,23
14	Cheltuieli în avans	448.756,75	294.967,35
15	Total active curente (rd.09+10+11+12+13+14)	104.853.615,50	86.186.332,34
16	Total active (rd.07+15)	1.269.499.823,36	1.291.945.709,60
17	DATORII	X	X
18	Datorii necurente	X	X
19	Datorii comerciale si alte datorii	312.738,00	201.094,00
20	Imprumuturi pe termen lung	21.380.948,03	26.188.155,86



Cod rand	DENUMIRE INDICATORI	Sold la începutul perioadei	Sold la sfârșitul perioadei
21	Provizioane	0,00	0,00
22	Total datorii necurente (rd.19+20+21)	21.693.686,03	26.389.249,86
23	Datorii curente	X	X
24	Datorii comerciale si alte datorii	77.184.102,13	26.753.365,65
25	Imprumuturi pe termen scurt	0,00	0,00
26	Salariile, contributi si alte drepturi sociale	17.254.665,37	16.718.856,13
27	Venituri în avans	2.482.186,86	2.626.181,97
28	Provizioane	0,00	0,00
29	Total datorii curente (rd.24+25+26+27+28)	96.920.954,36	46.098.403,75
30	Total datorii (rd.22+29)	118.614.640,39	72.487.653,61
31	Active nete (total active minus total datorii) (rd.16-30)=(rd.36)	1.150.885.182,97	1.219.458.055,99
32	CAPITALURI PROPRII	X	X
33	Rezerve, fonduri	846.808.720,12	891.570.685,73
34	Rezultatul reportat	291.107.126,22	303.954.684,16
35	Rezultatul patrimonial al exercitiului	12.969.336,63	23.932.686,10
36	TOTAL CAPITALURI PROPRII (rd.33+/-34+/-35)	1.150.885.182,97	1.219.458.055,99

CONDUCĂTORUL INSTITUȚIEI



CONDUCĂTORUL COMPARTIMENTULUI

FINANCIAR-CONTABIL



Signature valid

Digitally signed by Ministerul
Finanțelor Publice
Date: 2026.08.27 06:45:28 EET
Reason: Document MFP

Contul de rezultat patrimonial Consolidat

nivel Ordonator Principal de Credite

La luna: DEC-2025

CUI Institutie: 4201988

Institutie: JUDETUL COVASNA

Sector bugetar: 02

Sursa finantare:

A

C

D

F

G

--lei--

Cod rand	DENUMIRE INDICATORI	An Precedent	An Curent
A	B	1	2
01	VENITURI	X	X
02	Venituri din impozite, taxe si contributii	152.702.101,18	138.136.210,90
03	Venituri din vinzare de bunuri si servicii	117.945.177,72	126.397.715,14
04	Finantari nerambursabile	27.958.627,66	26.953.957,72
05	Subventii primite	147.329.623,20	176.288.106,24
06	Transferuri	42.382,17	358.073,78
07	Dobanzi	0,00	2.442,30
08	Dividende		
09	Diferente de curs valutar	184,49	1.402,47
10	Alte venituri	8.382.625,02	28.487.665,99
11	Total venituri rd.11= (rd.02+rd.03+rd.04+rd.05+rd.06+rd.07+rd.08+ rd.09+rd.10)	454.360.721,44	496.625.574,54
12	CHELTUIELI	X	X
13	Salariile, contributii si alte drepturi sociale	196.340.375,46	203.355.640,01
14	Bunuri si servicii	98.108.151,01	108.085.205,64
15	Subventii acordate	0,00	1.396.292,13
16	Transferuri	45.565.009,32	30.241.081,43
17	Asistenta sociala	4.264.888,47	7.105.805,50



Cod rand	DENUMIRE INDICATORI	An Precedent	An Curent
18	Cheltuieli de capital	59.465.381,38	69.281.485,65
19	Cheltuieli cu amortizarea si deprecierea	9.996.084,41	31.040.086,27
20	Cheltuieli cu provizioanele		
21	Diferente de curs valutar	7.469,40	14.918,47
22	Dobanzi	1.066.105,90	1.730.122,56
23	Alte cheltuieli	26.577.919,46	20.442.250,78
24	Total cheltuieli rd.24= (rd.13+rd.14 +rd.15 +rd.16+rd.17+rd.18+rd.19+ rd.20+rd.21+rd.22+rd.23)	441.391.384,81	472.692.888,44
25	Rezultatul patrimonial al exercitiului (excedent/ deficit) (rd.11- 24)	12.969.336,63	23.932.686,10

CONDUCĂTORUL INSTITUȚIEI

CONDUCĂTORUL COMP.

FIN.-CONTABIL





Signature valid

Digitally signed by Ministerul
Finanțelor Publice
Date: 2026.08.11 04:42:12 EET
Reason: Document MFP

Nota 38 Creante Consolidat

nivel Ordonator Principal de Credite

La luna DEC-2025

CUI Institutie publica: 4201988

Institutie publica: JUDETUL COVASNA

Sector bugetar: 02

Sursa finantare:

A

D

F

G

--lei--

Cod rand	DENUMIRE INDICATORI	Sold la începutul perioadei	Sold la sfârșitul perioadei
A	B	1	2
01	Creante necurente - sume ce urmeaza a fi incasate dupa o perioada mai mare de un an	X	X
02	creante comerciale		
03	alte creante necurente	0,00	0,00
04	Subtotal (rd.02+rd.03)	0,00	0,00
05	Ajustari pentru deprecierea creantelor		
06	Total (rd.04 -rd. 05)	0,00	0,00
07	Creante curente - sume ce urmeaza a fi incasate intr-o perioada mai mica de un an	X	X
08	creante comerciale	13.058.241,69	8.470.374,93
09	creantele bugetului general consolidat	113.451,71	346.489,51
10	creante din operatiuni cu fonduri externe nerambursabile	12.484.400,22	4.164.893,26
11	alte creante	4.191.955,49	3.943.076,05
12	Subtotal (rd.08+rd.09+rd.10+rd.11)	29.848.049,11	16.924.833,75
13	Ajustari pentru deprecierea creantelor		
14	Total (rd.12-rd.13)	29.848.049,11	16.924.833,75
15	Ajustari pentru deprecierea creantelor	X	
16	Sold la începutul anului (rd.05+ rd.13) col.1		
17	Cresteri		
18	Descresteri (anulare/diminuare)		
19	Sold la finele perioadei (rd.19 = rd.16+rd.17-rd.18) / (rd.19=rd.05+rd.13) col.2		

FXB-SFP-013

CONDUCĂTORUL INSTITUȚIEI



CONDUCĂTORUL COMPARTIMENTULUI
FINANCIAR - CONTABIL



Signature valid

Digitally signed by Ministerul
Finanțelor Publice
Date: 2026.08.27 04:12:35 EET
Reason: Document MFP

Nota 39 Datorii Consolidat
nivel Ordonator Principal de Credite

La luna DEC-2025
CUI Institutie Publica: 4201988
Institutie publica: JUDETUL COVASNA

Sector bugetar: 02

Sursa finantare:

- A
- C
- D
- F
- G

--lei--

Cod rand	DENUMIRE INDICATORI	Sold la începutul perioadei	Sold la sfârșitul perioadei
A	B	1	2
01	Datorii necurente - sume ce urmeaza a fi platite dupa o perioada mai mare de un an	X	X
02	datorii comerciale	0,00	0,00
03	alte datorii necurente	0,00	0,00
031	personal - drepturi de natura salariala reprezentand sume prevazute prin hotarari judecatoresti devenite executorii (ct.4200201)	312.738,00	201.094,00
032	personal - drepturi de natura salariala stabilite prin acte administrative emise de conducatorii institutiilor publice, suplimentare fata de cele stabilite prin legislatia specifica (ct.4200202)		
04	Total (rd.02+rd.03+rd.03.1+rd.03.2)	312.738,00	201.094,00
05	Datorii curente - sume ce urmeaza a fi platite intr-o perioada mai mica de un an	X	X
06	datorii comerciale	36.528.846,20	20.046.664,71
07	datorii catre bugete	2.248.485,16	1.159.688,28
08	datorii din operatiuni cu fonduri externe nerambursabile	38.205.502,33	5.400.037,66
09	alte datorii curente	201.268,44	146.975,00
10	sume de restituit contribuabililor		
11	salariile, contributi si alte drepturi sociale	17.254.665,37	16.718.856,13
111	personal - drepturi de natura salariala reprezentand sume prevazute prin hotarari judecatoresti devenite executorii (ct.4200101)	0,00	0,00
112	personal - drepturi de natura salariala stabilite prin acte administrative emise de conducatorii institutiilor publice, suplimentare fata de cele stabilite prin legislatia specifica		



Cod rand	DENUMIRE INDICATORI	Sold la începutul perioadei	Sold la sfârșitul perioadei
	(ct.4200102)		
12	Total (rd.06+07+08+09+10+11+11.1+11.2)	94.438.767,50	43.472.221,78

CONDUCĂTORUL INSTITUȚIEI




CONDUCĂTORUL COMPART. FINANCIAR-CONTABIL

SITUAȚIA FLUXURILOR DE TREZORERIE
la data de 31 decembrie 2025

cod 03

DENUMIREA INDICATORULUI	Cod rând	TOTAL	CASA ct.5310101	Buget de stat*) ct. 5200100/7700000	Buget local ct. 5210100/7700000	Buget asigurari sociale de stat ct. 5210101 +5250101 +5250102/7700000	Buget asigurari pentru sanatate ct. 5740101/7700000	Buget national unic de asigurari sociale de sanatate ct. 5710100/7700000	Buget fond pentru pensii ct. 5750100/7700000	Buget trezoreria statului ct. 5240100/7700000	Buget institutii publice finanțate din venituri proprii si subvenții ct.5610100/7700000	Buget institutii publice finanțate integral din venituri proprii ct.5600101/7700000	Buget institutii financiare din venituri proprii si buget activitati de privatizare ct.5620101/7700000	Buget imprumuturi externe ct. 5130101+5140101+5160101+5170101/7700000	Buget fonduri externe nerambursabile (Sursa D) 5150103/7700000	Alte disponibilitati	
																	1=col.2+col.4+...col.15
A	B																
I. NUMERAR DIN ACTIVITATEA OPERAȚIONALĂ	01																
1. Incasări	02	465,023,140	3,923,465	X	219,151,350	X	X	X	X	X	X	X					
2. Plăți	03	393,813,304	3,923,465		158,093,960	X	X	X	X	X	X	X					
3. Numerar net din activitatea operațională (rd. 02- rd.03)	04	71,209,836	0		61,057,390	X	X	X	X	X	X	X	0				
II. NUMERAR DIN ACTIVITATEA DE INVESTIȚII	05																
1. Incasări	06	4,850		X	4,850	X	X	X	X	X	X	X					
2. Plăți	07	86,109,546			70,843,006	X	X	X	X	X	X	X					
3. Numerar net din activitatea de investiții (rd.06-07)	08	-86,104,696	0		-70,838,156	X	X	X	X	X	X	X					
III. NUMERAR DIN ACTIVITATEA DE FINANȚARE	09																
1. Incasări	10	6,428,664		X	0	X	X	X	X	X	X	X					
2. Plăți	11	3,351,070			3,351,070	X	X	X	X	X	X	X					
3. Numerar net din activitatea de finanțare (rd.10-rd.11)	12	3,077,594			-3,351,070	X	X	X	X	X	X	X					
IV. CREȘTEREA (DESCREȘTEREA) NETĂ DE NUMERAR ȘI ECHIVALENT DE NUMERAR (rd.04+rd.08+rd.12)	13	-11,817,266	0		-13,131,836	X	X	X	X	X	X	X	0				
V. NUMERAR ȘI ECHIVALENT DE NUMERAR LA ÎNCEPUTUL ANULUI	14	37,124,606	0	X	31,836,136	X	X	X	X	X	X	X	0				
Sume recuperate din excedentul anului precedent**)	14.1	26,318,837	X	X	26,000,000	X	X	X	X	X	X	X	0				
Sume utilizate din excedentul anului precedent***)	14.2	26,318,837	X	X	26,000,000	X	X	X	X	X	X	X	0				
Sume transferate din disponibilul neutilizat la finele anului precedent****)	14.3	0	X	X	X	X	X	X	X	X	X	X					
VI. NUMERAR ȘI ECHIVALENT DE NUMERAR LA SFÂRȘITUL PERIOADEI (rd.13+rd.14+14.1-14.2-14.3)	15	25,307,340	0		18,704,300	X	X	X	X	X	X	X	0				



Conducătorul instituției

Conducătorul compartimentului financiar-contabil

Viza trezoreriei

**SITUATIA FLUXURILOR DE TREZORERIE
la data de 31 Decembrie 2025**

Anexa 4

Cod 04

- lei -

DENUMIREA INDICATORILOR	Cod rand	Total	Casa in valuta (ct.5314)	Alte disponibilitati (ct.5xx)
A	B	1	2	3
I. NUMERAR DIN ACTIVITATEA OPERATIONALA	01			
1. Incasari	02	15,234,055		15,234,055
2. Plati	03	14,426,946		14,426,946
3. NUMERAR NET DIN ACTIVITATEA OPERATIONALA (rd.02-rd.03)	04	807,109		807,109
II. NUMERAR DIN ACTIVITATEA DE INVESTITII	05			
1. Incasari	06			
2. Plati	07			
3. NUMERAR NET DIN ACTIVITATEA DE INVESTITII (rd.06-rd.07)	08			
III. NUMERAR DIN ACTIVITATEA DE FINANTARE	09			
1. Incasari	10			
2. Plati	11			
3. NUMERAR NET DIN ACTIVITATEA DE FINANTARE (rd.10-rd.11)	12			
IV. CRESTEREA (DESCRESTEREA) NETA DE NUMERAR SI ECHIVALENT DE NUMERAR (rd.04+rd.08+rd.12)	13	807,109		807,109
V. NUMERAR SI ECHIVALENT DE NUMERAR LA INCEPUTUL PERIOADEI	14	580,717		580,717
1. Diferente de curs favorabile	15			
2. Diferente de curs nefavorabile	16			
VI. NUMERAR SI ECHIVALENT DE NUMERAR LA FINELE PERIOADEI (rd.13+rd.14+rd.15-rd.16)	17	1,387,826		1,387,826

NOTA : Coloanele se completeaza astfel :

Col.1 - TOTAL - (Col.1 + Col.2 + Col.3 + ... n)

Col.2 - ct.5314 "Casa in valuta"

Col.3 si urmatoarele - ct. de disponibilitati in lei si in valuta la unități bancare:(5xx)

Conducatorul institutiei,



Conducatorul compartimentului financiar-contabil,

CONTUL DE EXECUTIE A BUGETULUI LOCAL- VENITURI
la data de 31 Decembrie 2025

Anexa 12

cod 20

- lei -

DENUMIREA INDICATORILOR	Cod indicator	Prevederi bugetare		Drepturi constatate			Incasari realizate	Stingeri pe alte cai decat incasari	Drepturi constatate de incasat
		initiale	definitive	Total, din care:	din anii precedenti	din anul curent			
A	B	1	2	3=4+5	4	5	6	7	8=3-6-7
VENITURI -TOTAL (cod 00.02+00.15+00.16+00.17+45.02+46.02+47.02+48.02)	00.01	289,647,000	294,710,450	219,501,344	79,436	219,421,908	219,156,200		345,144
VENITURI PROPRII (cod 00.02-11.02-37.02+00.15)	49.90	74,934,000	76,516,710	74,831,474	7,422	74,824,052	74,664,381		167,093
1. VENITURI CURENTE (cod 00.03+00.12)	00.02	149,131,000	152,063,710	145,968,748	7,422	145,961,326	145,801,655		167,093
A. VENITURI FISCALE (cod 00.04+00.09+00.10+00.11)	00.03	142,116,000	144,238,060	138,139,134	2,923	138,136,211	138,133,200		5,934
A1. IMPOZIT PE VENIT, PROFIT SI CASTIGURI DIN CAPITAL (cod 00.05+00.06+00.07)	00.04	67,069,000	67,841,060	66,089,062		66,089,062	66,089,062		
A1.2. IMPOZIT PE VENIT, PROFIT SI CASTIGURI DIN CAPITAL DE LA PERSOANE FIZICE (cod 03.02+04.02)	00.06	67,069,000	67,841,060	66,089,062		66,089,062	66,089,062		
Cote si sume defalcate din impozitul pe venit (cod 04.02.01+04.02.04+04.02.05+04.02.06)	04.02	67,069,000	67,841,060	66,089,062		66,089,062	66,089,062		
Cote defalcate din impozitul pe venit	04.02.01	41,381,000	40,075,000	39,842,288		39,842,288	39,842,288		
Sume alocate din cotele defalcate din impozitul pe venit pentru echilibrarea bugetelor locale	04.02.04	25,688,000	26,023,000	24,503,722		24,503,722	24,503,722		
Sume repartizate pentru finantarea institutiilor de spectacole si concerte	04.02.06		1,743,060	1,743,052		1,743,052	1,743,052		
A4.IMPOZITE SI TAXE PE BUNURI SI SERVICII (cod 11.02+12.02+15.02+16.02)	00.10	75,047,000	76,397,000	72,050,072	2,923	72,047,149	72,044,138		5,934
Sume defalcate din TVA (cod 11.02.01+11.02.02+11.02.05+11.02.06+11.02.09)	11.02	74,197,000	75,547,000	71,142,124		71,142,124	71,142,124		
Sume defalcate din taxa pe valoarea adaugata pentru finantarea cheltuielilor descentralizate la nivelul judetelor	11.02.01	45,737,000	45,416,000	41,011,124		41,011,124	41,011,124		
Sume defalcate din taxa pe valoarea adaugata pentru drumuri	11.02.05	12,713,000	12,013,000	12,013,000		12,013,000	12,013,000		
Sume defalcate din taxa pe valoarea adaugata pentru echilibrarea bugetelor locale	11.02.06	15,747,000	18,118,000	18,118,000		18,118,000	18,118,000		
Taxe pe utilizarea bunurilor, autorizarea utilizarii bunurilor sau pe desfaurarea de activitati (cod 16.02.02+16.02.03+16.02.50)	16.02	850,000	850,000	907,948	2,923	905,025	902,014		5,934
Taxa asupra mijloacelor de transport (cod 16.02.02.01+16.02.02.02)	16.02.02	850,000	850,000	907,948	2,923	905,025	902,014		5,934
Taxa asupra mijloacelor de transport deținute de persoane fizice*)	16.02.02.01	120,000	120,000	136,585	738	135,847	134,911		1,674
Taxa asupra mijloacelor de transport deținute de persoane juridice*)	16.02.02.02	730,000	730,000	771,363	2,185	769,178	767,103		4,260
C. VENITURI NEFISCALE (cod 00.13+00.14)	00.12	7,015,000	7,825,650	7,829,614	4,499	7,825,115	7,668,455		161,159
C1. VENITURI DIN PROPRIETATE (cod 30.02+31.02)	00.13	4,685,000	5,495,650	4,956,129		4,956,129	4,798,526		157,603
Venituri din proprietate (cod 30.02.01+30.02.05+30.02.08+30.02.50)	30.02	4,685,000	5,495,650	4,956,129		4,956,129	4,798,526		157,603

DENUMIREA INDICATORILOR	Cod indicator	Prevederi bugetare		Drepturi constatate			Incasari realizate	Stingeri pe alte cai decat incasari	Drepturi constatate de incasat									
		initiale	definitive	Total, din care:	din anii precedenti					din anul curent								
					1	2					3=4+5	4	5	6	7	8=3-6-7		
A	B																	
Venituri din concesiuni si inchirieri (cod 30.02.05.01+30.02.05.05+30.02.05.30)	30.02.05	3,680,000	3,680,000	3,141,812		3,141,812	2,984,209			157,603								
Redevente miniere	30.02.05.01	3,600,000	3,600,000	3,105,220		3,105,220	2,947,617			157,603								
Alte venituri din concesiuni si inchirieri de catre institutiile publice	30.02.05.30	80,000	80,000	36,592		36,592	36,592											
Venituri din dividende (cod 30.02.08.02+30.02.08.03)	30.02.08		810,650	809,863		809,863	809,863											
Venituri din dividende de la alti platitori	30.02.08.02		810,650	809,863		809,863	809,863											
Alte venituri din proprietate	30.02.50	1,005,000	1,005,000	1,004,454		1,004,454	1,004,454											
C2. VANZARI DE BUNURI SI SERVICII (cod 33.02+34.02+35.02+36.02+37.02)	00.14	2,330,000	2,330,000	2,873,485	4,499	2,868,986	2,869,929			3,556								
Venituri din prestari de servicii si alte activitati (cod 33.02.08+33.02.10+33.02.12+33.02.13+33.02.24+33.02.26+33.02.27+33.02.28+33.02.33+33.02.50)	33.02	2,300,000	2,300,000	2,681,669		2,681,669	2,681,669											
Contributia de intretinere a persoanelor asistate	33.02.13	2,000,000	2,000,000	2,021,485		2,021,485	2,021,485											
Venituri din despagubiri	33.02.26			2,050		2,050	2,050											
Venituri din recuperarea cheltuielilor de judecata, imputatii si despagubiri	33.02.28			10,324		10,324	10,324											
Alte venituri din prestari de servicii si alte activitati	33.02.50	300,000	300,000	647,810		647,810	647,810											
Venituri din taxe administrative, eliberari permise (cod 34.02.02+34.02.50)	34.02	25,000	25,000	21,173		21,173	21,173											
Alte venituri din taxe administrative, eliberari permise	34.02.50	25,000	25,000	21,173		21,173	21,173											
Amenzi, penalitati si confiscari (cod 35.02.01 la 35.02.03+35.02.50)	35.02	2,000	2,000	166,585	4,499	162,086	163,029			3,556								
Alte amenzi, penalitati si confiscari	35.02.50	2,000	2,000	166,585	4,499	162,086	163,029			3,556								
Diverse venituri (cod 36.02.01+36.02.05+36.02.06+36.02.07+36.02.11+36.02.14+36.02.22+36.02.23+36.02.31+36.02.47+36.02.50)	36.02	3,000	3,000	4,058		4,058	4,058											
Alte venituri	36.02.50	3,000	3,000	4,058		4,058	4,058											
Varsaminte din sectiunea de functionare pentru finantarea sectiunii de dezvoltare a bugetului local (cu semnul minus)	37.02.03		-1,249,740															
Varsaminte din sectiunea de functionare	37.02.04		1,249,740															
II. VENITURI DIN CAPITAL (cod 39.02)	00.15			4,850		4,850	4,850											
Venituri din valorificarea unor bunuri (cod 39.02.01+39.02.03+39.02.04+39.02.07+39.02.10)	39.02			4,850		4,850	4,850											
Venituri din valorificarea unor bunuri ale institutiilor publice	39.02.01			4,850		4,850	4,850											
IV. SUBVENTII (cod 00.18)	00.17	88,148,000	91,725,390	49,723,636	72,014	49,651,622	49,545,585			178,051								
SUBVENTII DE LA ALTE NIVELE ALE ADMINISTRATIEI PUBLICE (cod 42.02+43.02)	00.18	88,148,000	91,725,390	49,723,636	72,014	49,651,622	49,545,585			178,051								

DENUMIREA INDICATORILOR	Cod indicator	Prevederi bugetare		Total, din care: 3=4+5	Drepturi constatate			Incasari realizate	Stingeri pe alte cai decat incasari	Drepturi constatate de incasat
		initiale	definitive		din anii precedenti	din anul curent				
A	B	1	2	3=4+5	4	5	6	7	8=3-6-7	
Subventii de la bugetul de stat (cod 42.02.01+42.02.05+42.02.10+42.02.12+42.02.13+42.02.14+ 42.02.15+ 42.02.16+ 42.02.18+42.02.20+42.02.21+42.02.28+ 42.02.29+ 42.02.32+42.02.34+ 42.02.35+ 42.02.40 la 42.02.42+ 42.02.45+ 42.02.51+42.02.52+42.02.54+ 42.02.55+ 42.02.62+ 42.02.65 la 42.02.67+42.02.69+ 42.02.73+ 42.02.77+42.02.79+42.02.80+ 42.02.81+42.02.82+ 42.02.84 la 42.02.93)	42.02	51,914,000	53,491,550	22,570,819		22,570,819	22,570,819			
Finantarea drepturilor acordate persoanelor cu handicap	42.02.21	3,456,000	3,087,000	2,884,966		2,884,966	2,884,966			
Subventii primite de la bugetul de stat pentru finantarea unor programe de interes national (cod 42.02.51.01+42.02.51.02)	42.02.51		249,900							
Subventii primite de la bugetul de stat pentru finantarea unor programe de interes national, destinate sectiunii de functionare a bugetului local	42.02.51.01		249,900							
Subventii de la bugetul de stat catre bugetele locale necesare sustinerii derulării proiectelor finanțate din fonduri externe nerambursabile (FEN) postaderare, aferente perioadei de programare 2014 - 2020	42.02.69	964,000	964,000	965,257		965,257	965,257			
Subventii pentru realizarea activitatii de colectare, transport, depozitare si neutralizare a deeurilor de origine animala	42.02.73		250,000	1,629		1,629	1,629			
Subventii de la bugetul de stat catre bugetele locale pentru Programul national de investitii Anghel Saligny	42.02.87	12,049,000	12,049,000	10,597,795		10,597,795	10,597,795			
Alocari de sume din PNRR aferente asistentei financiare nerambursabile (cod 42.02.88.01 la 42.02.88.03)	42.02.88	12,156,000	30,232,000	1,756,155		1,756,155	1,756,155			
Fonduri europene nerambursabile	42.02.88.01	10,215,000	25,405,000	1,475,761		1,475,761	1,475,761			
Sume aferente TVA	42.02.88.03	1,941,000	4,827,000	280,394		280,394	280,394			
Alocari de sume din PNRR aferente componentei imprumuturi (cod 42.02.89.01 la 42.02.89.03)	42.02.89	22,478,000	4,402,000	3,650,745		3,650,745	3,650,745			
Fonduri din imprumut rambursabil	42.02.89.01	18,889,000	3,699,000	3,048,661		3,048,661	3,048,661			
Sume aferente TVA	42.02.89.03	3,589,000	703,000	602,084		602,084	602,084			
Subventii de la bugetul de stat necesare sustinerii derulării proiectelor finanțate din fonduri externe nerambursabile (FEN) postaderare, aferente perioadei de programare 2021-2027 (cod 42.02.93.01 + 42.02.93.03)	42.02.93	811,000	2,257,650	2,714,272		2,714,272	2,714,272			
Subventii de la bugetul de stat catre bugetele locale necesare sustinerii derulării proiectelor finanțate din FEN postaderare, aferente perioadei de programare 2021-2027	42.02.93.03	811,000	2,257,650	2,714,272		2,714,272	2,714,272			
Subventii de la alte administratii (cod. 43.02.01+43.02.04+43.02.07+43.02.08+43.02.20+43.02.21+43.02.23+43.02.24+43.02.28 la 43.02.31+43.02.34+43.02.39+43.02.41+43.02.44+43.02.47 la 43.02.50)	43.02	36,234,000	38,233,840	27,152,817	72,014	27,080,803	26,974,766		178,051	

DENUMIREA INDICATORILOR	Cod indicator	Prevederi bugetare		Drepturi constatate			Incasari realizate	Stingeri pe alte cai decat incasari	Drepturi constatate de incasat
		definitive		Total, din care:	din anii precedenti	din anul curent			
		1	2						
A	B								
Subventii primite de la bugetele consiliilor locale si judetene pentru ajutoare in situatii de extrema dificultate	43.02.08		1,000,000	1,000,000		1,000,000	1,000,000		
Subventii acordate in baza contractelor de parteneriat sau asociere (cod 43.02.39.01+43.02.39.02)	43.02.39	2,400,000	3,399,840	3,388,237	72,014	3,316,223	3,210,186		178,051
Subventii acordate in baza contractelor de parteneriat sau asociere, pentru sectiunea de functionare	43.02.39.01	2,400,000	3,399,840	3,388,237	72,014	3,316,223	3,210,186		178,051
Sume alocate din PNR aferente asistentei financiare nerambursabile (cod 43.02.49.01 la 43.02.49.03)	43.02.49	33,834,000	33,834,000	22,764,580		22,764,580	22,764,580		
Fonduri europene nerambursabile	43.02.49.01	28,432,000	28,432,000	18,970,075		18,970,075	18,970,075		
Sume aferente TVA	43.02.49.03	5,402,000	5,402,000	3,794,505		3,794,505	3,794,505		
Sume primite de la UE/alti donatori in contul platilor efectuate si prefinantari (cod 45.02.01 la 45.02.05+45.02.07+45.02.08+45.02.15 la 45.02.21+45.02.48 la 45.02.51 + 45.02.53+ 45.02.58 la 45.02.60 + 45.02.65 + 45.02.66))	45.02	50,564,000	49,117,350	21,990,594		21,990,594	21,990,594		
Fondul European de Dezvoltare Regionala (FEDR), aferent cadrului financiar 2021-2027 (cod 45.02.48.01 la 45.02.48.03)	45.02.48	46,574,000	45,127,350	20,755,356		20,755,356	20,755,356		
Sume primite in contul platilor efectuate in anul curent	45.02.48.01	736,000	10,520,220	13,022,928		13,022,928	13,022,928		
Sume primite in contul platilor efectuate in anii anteriori	45.02.48.02			2,665,559		2,665,559	2,665,559		
Prefinantare	45.02.48.03	45,838,000	34,607,130	5,066,869		5,066,869	5,066,869		
Fondul Social European Plus (FSE+), aferent cadrului financiar 2021 - 2027 (cod 45.02.49.01 + 45.02.49.02)	45.02.49	3,990,000	3,990,000	1,235,238		1,235,238	1,235,238		
Sume primite in contul platilor efectuate in anul curent	45.02.49.01	3,990,000	3,990,000	1,225,228		1,225,228	1,225,228		
Sume primite in contul platilor efectuate in anii anteriori	45.02.49.02			10,010		10,010	10,010		
Sume primite de la UE/alti donatori in contul platilor efectuate si prefinantari aferente cadrului financiar 2014-2020 (cod 48.02.01 la 48.02.05+48.02.11+48.02.12+48.02.15+48.02.19+48.02.32+48.02.33)	48.02	1,804,000	1,804,000	1,813,516		1,813,516	1,813,516		
Fondul European de Dezvoltare Regionala (FEDR) (cod 48.02.01.01 la 48.02.01.03)	48.02.01	1,804,000	1,804,000	1,826,685		1,826,685	1,826,685		
Sume primite in contul platilor efectuate in anii anteriori	48.02.01.02	1,804,000	1,804,000	1,826,685		1,826,685	1,826,685		
Fondul Social European (FSE) (cod 48.02.02.01 la 48.02.02.03)	48.02.02			-13,169		-13,169	-13,169		
Sume primite in contul platilor efectuate in anii anteriori	48.02.02.02			-13,169		-13,169	-13,169		
VENITURILE SECTIUNII DE FUNCTIONARE (cod 00.02+00.16+00.17+47.02) - TOTAL	00.01	154,987,000	158,800,710	153,243,580	79,436	153,164,144	152,898,436		345,144
VENITURI PROPRII (00.02-11.02-37.02)	49.90	74,934,000	76,516,710	74,826,624	7,422	74,819,202	74,659,531		167,093
I. VENITURI CURENTE (cod 00.03+00.12)	00.02	149,131,000	150,813,970	145,968,748	7,422	145,961,326	145,801,655		167,093
A. VENITURI FISCALE (cod 00.04+00.09+00.10+00.11)	00.03	142,116,000	144,238,060	138,139,134	2,923	138,136,211	138,133,200		5,934
A1. IMPOZIT PE VENIT, PROFIT SI CASTIGURI DIN CAPITAL (cod 00.05+00.06+00.07)	00.04	67,069,000	67,841,060	66,089,062		66,089,062	66,089,062		

DENUMIREA INDICATORILOR	Cod indicator	Prevederi bugetare		Drepturi constatate			Incasari realizate	Stingeri pe alte cai decat incasari	Drepturi constatate de incasat de incasat										
		initiale	definitive	Total, din care:	din anii precedenti	din anul curent													
										1	2	3=4+5	4	5	6	7	8=3-6-7		
A	B																		
A1.2. IMPOZIT PE VENIT, PROFIT SI CASTIGURI DIN CAPITAL DE LA PERSOANE FIZICE(cod 03.02+04.02)	00.06	67,069,000	67,841,060	66,089,062		66,089,062	66,089,062												
Cote si sume defalcate din impozitul pe venit (cod 04.02.01+04.02.04+04.02.05+04.02.06)	04.02	67,069,000	67,841,060	66,089,062		66,089,062	66,089,062												
Cote defalcate din impozitul pe venit	04.02.01	41,381,000	40,075,000	39,842,288		39,842,288	39,842,288												
Sume alocate din cotele defalcate din impozitul pe venit pentru echilibrarea bugetelor locale	04.02.04	25,688,000	26,023,000	24,503,722		24,503,722	24,503,722												
Sume repartizate pentru finantarea institutiilor de spectacole si concerte	04.02.06		1,743,060	1,743,052		1,743,052	1,743,052												
A4.IMPOZITE SI TAXE PE BUNURI SI SERVICII (cod 11.02+12.02+15.02+16.02)	00.10	75,047,000	76,397,000	72,050,072	2,923	72,047,149	72,044,138												5,934
Sume defalcate din TVA (cod 11.02.01+11.02.02+11.02.05+11.02.06+11.02.09)	11.02	74,197,000	75,547,000	71,142,124		71,142,124	71,142,124												
Sume defalcate din taxa pe valoarea adaugata pentru finantarea cheltuielilor descentralizate la nivelul judetelor	11.02.01	45,737,000	45,416,000	41,011,124		41,011,124	41,011,124												
Sume defalcate din taxa pe valoarea adaugata pentru drumuri	11.02.05	12,713,000	12,013,000	12,013,000		12,013,000	12,013,000												
Sume defalcate din taxa pe valoarea adaugata pentru echilibrarea bugetelor locale	11.02.06	15,747,000	18,118,000	18,118,000		18,118,000	18,118,000												
Taxe pe utilizarea bunurilor, autorizarea utilizarii bunurilor sau pe desfaurarea de activitati (cod 16.02.02+16.02.03+16.02.50)	16.02	850,000	850,000	907,948	2,923	907,948	902,014												5,934
Taxa asupra mijloacelor de transport (cod 16.02.02.01+16.02.02.02)	16.02.02	850,000	850,000	907,948	2,923	907,948	902,014												5,934
Taxa asupra mijloacelor de transport detinute de persoane fizice*)	16.02.02.01	120,000	120,000	136,585	738	136,585	134,911												1,674
Taxa asupra mijloacelor de transport detinute de persoane juridice*)	16.02.02.02	730,000	730,000	771,363	2,185	771,363	767,103												4,260
C. VENITURI NEFISCALE (cod 00.13+00.14)	00.12	7,015,000	6,575,910	7,829,614	4,499	7,829,614	7,668,455												161,159
C1. VENITURI DIN PROPRIETATE (cod 30.02+31.02)	00.13	4,685,000	5,495,650	4,956,129		4,956,129	4,798,526												157,603
Venituri din proprietate (cod 30.02.01+30.02.05+30.02.08+30.02.50)	30.02	4,685,000	5,495,650	4,956,129		4,956,129	4,798,526												157,603
Venituri din concesiuni si inchirieri (cod 30.02.05.01+30.02.05.05+30.02.06.30)	30.02.05	3,680,000	3,680,000	3,141,812		3,141,812	2,984,209												157,603
Redevente miniere	30.02.05.01	3,600,000	3,600,000	3,105,220		3,105,220	2,947,617												157,603
Alte venituri din concesiuni si inchirieri de catre institutiile publice	30.02.05.30	80,000	80,000	36,592		36,592	36,592												
Venituri din dividende (cod 30.02.08.02+30.02.08.03)	30.02.08		810,650	809,863		809,863	809,863												
Venituri din dividende de la alti platitori	30.02.08.02		810,650	809,863		809,863	809,863												
Alte venituri din proprietate	30.02.50	1,005,000	1,005,000	1,004,454		1,004,454	1,004,454												
C2. VANZARI DE BUNURI SI SERVICII (cod 33.02+34.02+35.02+36.02+37.02)	00.14	2,330,000	1,080,260	2,873,485	4,499	2,873,485	2,869,929												3,556


DENUMIREA INDICATORILOR	Cod indicator	Prevederi bugetare		Drepturi constatate				Incasari realizate	Stingeri pe alte cai decat incasari	Drepturi constatate de incasat
		initiale	definitive	Total, din care:	din anii precedenti	din anul curent	6			
A	B	1	2	3=4+5	4	5	6	7	8=3-6-7	
Venituri din prestari de servicii si alte activitati (cod 33.02.08+33.02.10+33.02.12+33.02.13+33.02.24+33.02.26+33.02.27+33.02.28+33.02.33+33.02.50)	33.02	2,300,000	2,300,000	2,681,669		2,681,669	2,681,669			
Contributia de intretinere a persoanelor asistate	33.02.13	2,000,000	2,000,000	2,021,485		2,021,485	2,021,485			
Venituri din despagubiri	33.02.26			2,050		2,050				
Venituri din recuperarea cheltuielilor de judecata, imputatii si despagubiri	33.02.28			10,324		10,324	10,324			
Alte venituri din prestari de servicii si alte activitati	33.02.50	300,000	300,000	647,810		647,810	647,810			
Venituri din taxe administrative, eliberari permise (cod 34.02.02+34.02.50)	34.02	25,000	25,000	21,173		21,173	21,173			
Alte venituri din taxe administrative, eliberari permise	34.02.50	25,000	25,000	21,173		21,173	21,173			
Amenzi, penalitati si confiscari (cod 35.02.01 la 35.02.03+35.02.50)	35.02	2,000	2,000	166,585	4,499	162,086	163,029		3,556	
Alte amenzi, penalitati si confiscari	35.02.50	2,000	2,000	166,585	4,499	162,086	163,029		3,556	
Diverse venituri (cod 36.02.01+36.02.05+36.02.11+36.02.14+36.02.50)	36.02	3,000	3,000	4,058		4,058	4,058			
Alte venituri	36.02.50	3,000	3,000	4,058		4,058	4,058			
Transferuri voluntare, altele decat subventiile (cod 37.02.01+37.02.03+37.02.50)	37.02		-1,249,740							
Varsaminte din sectiunea de functionare pentru finantarea sectiunilor de dezvoltare a bugetului local (cu semnul minus)	37.02.03		-1,249,740							
IV. SUBVENTII (cod 00.18)	00.17	5,856,000	7,986,740	7,274,832	72,014	7,202,818	7,096,781		178,051	
SUBVENTII DE LA ALTE NIVELE ALE ADMINISTRATIEI PUBLICE (cod 42.02+43.02)	00.18	5,856,000	7,986,740	7,274,832	72,014	7,202,818	7,096,781		178,051	
Subventii de la bugetul de stat (cod 42.02.21+42.02.28+42.02.32 la 42.02.36+42.02.41+42.02.42+42.02.44 la 42.02.46+42.02.51+42.02.54+42.02.66+42.02.73+42.02.79 la 42.02.82+42.02.86)	42.02	3,456,000	3,586,900	2,886,595		2,886,595	2,886,595			
Finantarea drepturilor acordate persoanelor cu handicap	42.02.21	3,456,000	3,087,000	2,884,966		2,884,966	2,884,966			
Subventii primite de la bugetul de stat pentru finantarea unor programe de interes national (cod 42.02.51.01)	42.02.51		249,900							
Subventii primite de la bugetul de stat pentru finantarea unor programe de interes national, destinate sectiunii de functionare a bugetului local	42.02.51.01		249,900							
Subventii pentru realizarea activitatii de colectare, transport, depozitare si neutralizare a deseurilor de origine animala	42.02.73		250,000	1,629		1,629	1,629			
Subventii de la alte administratii (cod 43.02.01+43.02.04+43.02.07+43.02.08+43.02.20+43.02.21+43.02.23+43.02.24+43.02.30+43.02.34+43.02.39+43.02.41)	43.02	2,400,000	4,399,840	4,388,237	72,014	4,316,223	4,210,186		178,051	

DENUMIREA INDICATORILOR	Cod indicator	Prevederi bugetare		Drepturi constatate			Incasari realizate	Stingeri pe alte cai decat incasari	Drepturi constatate de incasat
		initiale	definitive	Total, din care:	din anii precedenti	din anul curent			
A	B	1	2	3=4+5	4	5	6	7	8=3-6-7
Subventii primite de la bugetele consiliilor locale si judetene pentru ajutoare in situatii de extrema dificultate	43.02.08		1,000,000	1,000,000		1,000,000	1,000,000		
Subventii acordate in baza contractelor de parteneriat sau asociere (cod 43.02.39.01)	43.02.39	2,400,000	3,399,840	3,388,237	72,014	3,316,223	3,210,186		178,051
Subventii acordate in baza contractelor de parteneriat sau asociere, pentru sectiunea de functionare	43.02.39.01	2,400,000	3,399,840	3,388,237	72,014	3,316,223	3,210,186		178,051
VENITURILE SECTIUNII DE DEZVOLTARE (00.02+00.15+00.16+00.17+45.02+46.02+48.02)- TOTAL	00.01	134,660,000	135,909,740	66,257,764		66,257,764	66,257,764		
VENITURI PROPRII (cod 00.02-11.02-37.02+00.15)	49.90			4,850		4,850	4,850		
I. VENITURI CURENTE (cod 00.03+00.12)	00.02		1,249,740						
C. VENITURI NEFISCALE (cod 00.14)	00.12		1,249,740						
C2. VANZARI DE BUNURI SI SERVICII (cod 36.02+37.02)	00.14		1,249,740						
Transferuri voluntare, altele decat subventiile (cod 37.02.04+37.02.05)	37.02		1,249,740						
Varsaminte din sectiunea de functionare	37.02.04		1,249,740						
II. VENITURI DIN CAPITAL (cod 39.02)	00.15			4,850		4,850	4,850		
Venituri din valorificarea unor bunuri (cod 39.02.01+39.02.03+39.02.04+39.02.07+39.02.10)	39.02			4,850		4,850	4,850		
Venituri din valorificarea unor bunuri ale institutiilor publice	39.02.01			4,850		4,850	4,850		
IV. SUBVENTII (cod 00.18)	00.17	82,292,000	83,738,650	42,448,804		42,448,804	42,448,804		
SUBVENTII DE LA ALTE NIVELE ALE ADMINISTRATIEI PUBLICE (cod 42.02+43.02)	00.18	82,292,000	83,738,650	42,448,804		42,448,804	42,448,804		
Subventii de la bugetul de stat (cod 42.02.01+42.02.05+42.02.10+42.02.12 la 42.02.20+42.02.29+42.02.33+42.02.40+42.02.51+42.02.52 +42.02.55+42.02.62+42.02.65+42.02.67+42.02.69+42.02.77+42.02.79+42.02.84+42.02.85+42.02.87 la 42.02.93)	42.02	48,458,000	49,904,650	19,684,224		19,684,224	19,684,224		
Subventii de la bugetul de stat catre bugetele locale necesare sustinerii derularii proiectelor finantate din fonduri externe nerambursabile (FEN) postaderare, aferente perioadei de programare 2014 - 2020	42.02.69	964,000	964,000	965,257		965,257	965,257		
Subventii de la bugetul de stat catre bugetele locale pentru Programul national de investitii Anghel Saligny	42.02.87	12,049,000	12,049,000	10,597,795		10,597,795	10,597,795		
Alocari de sume din PNRR aferente asistentei financiare nerambursabile (cod 42.02.88.01 la 42.02.88.03)	42.02.88	12,156,000	30,232,000	1,756,155		1,756,155	1,756,155		
Fonduri europene nerambursabile	42.02.88.01	10,215,000	25,405,000	1,475,761		1,475,761	1,475,761		
Sume aferente TVA	42.02.88.03	1,941,000	4,827,000	280,394		280,394	280,394		
Alocari de sume din PNRR aferente componentei imprumuturi (cod 42.02.89.01 la 42.02.89.03)	42.02.89	22,478,000	4,402,000	3,650,745		3,650,745	3,650,745		
Fonduri din imprumut rambursabil	42.02.89.01	18,889,000	3,699,000	3,048,661		3,048,661	3,048,661		
Sume aferente TVA	42.02.89.03	3,589,000	703,000	602,084		602,084	602,084		

DENUMIREA INDICATORILOR	Cod indicator	Prevederi bugetare		Drepturi constatate			Incasari realizate	Stingeri pe alte cai decat incasari	Drepturi constatate de incasat
		initiale	definitive	Total, din care:	din anii precedenti				
					4	5			
A	B	1	2	3=4+5	4	5	6	7	8=3-6-7
Subventii de la bugetul de stat necesare sustinerii derularii proiectelor finantate din fonduri externe nerambursabile (FEN) postaderare, aferente perioadei de programare 2021-2027 (cod 42.02.93.01 + 42.02.93.03)	42.02.93	811,000	2,257,650	2,714,272		2,714,272	2,714,272		
Subventii de la bugetul de stat catre bugetele locale necesare sustinerii derularii proiectelor finantate din FEN postaderare, aferente perioadei de programare 2021-2027	42.02.99.03	811,000	2,257,650	2,714,272		2,714,272	2,714,272		
Subventii de la alte administratii (cod43.02.28+43.02.29+43.02.31+43.02.39+43.02.44+43.02.47 la 43.02.50)	43.02	33,834,000	33,834,000	22,764,580		22,764,580	22,764,580		
Sume alocate din PNRR aferente asistentei financiare nerambursabile (cod 43.02.49.01 la 43.02.49.03)	43.02.49	33,834,000	33,834,000	22,764,580		22,764,580	22,764,580		
Fonduri europene nerambursabile	43.02.49.01	28,432,000	28,432,000	18,970,075		18,970,075	18,970,075		
Sume aferente TVA	43.02.49.03	5,402,000	5,402,000	3,794,505		3,794,505	3,794,505		
Sume primite de la UE/alti donatori in contul platilor efectuate si prefinantari (cod 45.02.01 la 45.02.05+45.02.07+45.02.08+ 45.02.15 la 45.02.21 + 45.02.48 la 45.02.51 + 45.02.53 + 45.02.58 la 45.02.60 + 45.02.65 + 45.02.66)	45.02	50,564,000	49,117,350	21,990,594		21,990,594	21,990,594		
Fondul European de Dezvoltare Regionala (FEDR), aferent cadrului financiar 2021-2027 (cod 45.02.48.01 la 45.02.48.03)	45.02.48	46,574,000	45,127,350	20,755,356		20,755,356	20,755,356		
Sume primite in contul platilor efectuate in anul curent	45.02.48.01	736,000	10,520,220	13,022,928		13,022,928	13,022,928		
Sume primite in contul platilor efectuate in anii anteriori	45.02.48.02			2,665,559		2,665,559	2,665,559		
Prefinantare	45.02.48.03	45,838,000	34,607,130	5,066,869		5,066,869	5,066,869		
Fondul Social European Plus (FSE+), aferent cadrului financiar 2021 - 2027 (cod45.02.49.01 + 45.02.49.02)	45.02.49	3,990,000	3,990,000	1,235,238		1,235,238	1,235,238		
Sume primite in contul platilor efectuate in anul curent	45.02.49.01	3,990,000	3,990,000	1,225,228		1,225,228	1,225,228		
Sume primite in contul platilor efectuate in anii anteriori	45.02.49.02			10,010		10,010	10,010		
Sume primite de la UE/alti donatori in contul platilor efectuate si prefinantari aferente cadrului financiar 2014-2020 (cod 48.02.01 la 48.02.05+48.02.11+48.02.12+48.02.15+48.02.19+48.02.32 +48.02.33)	48.02	1,804,000	1,804,000	1,813,516		1,813,516	1,813,516		
Fondul European de Dezvoltare Regionala (FEDR) (cod 48.02.01.01 la 48.02.01.03)	48.02.01	1,804,000	1,804,000	1,826,685		1,826,685	1,826,685		
Sume primite in contul platilor efectuate in anii anteriori	48.02.01.02	1,804,000	1,804,000	1,826,685		1,826,685	1,826,685		
Fondul Social European (FSE) (cod 48.02.02.01 la 48.02.02.03)	48.02.02			-13,169		-13,169	-13,169		
Sume primite in contul platilor efectuate in anii anteriori	48.02.02.02			-13,169		-13,169	-13,169		

Conducatorul institutiei

Conducatorul compartimentului financiar- contabil,



CONTUL DE EXECUTIE A BUGETULUI LOCAL - CHELTUIELI
la data de 31 Decembrie 2025

cod 21

- lei -

Denumirea indicatorilor	Cod indicator	Credite de angajament		Credite bugetare		Angajamente bugetare	Angajamente legale	Plati efectuate	Angajamente legale de platit	Cheltuieli efective
		initiale	definitive	initiale	definitive					
A	B	1	2	3	4	5	6	7	8=6-7	9
TOTAL CHELTUIELI (cod 50.02+59.02+63.02+70.02+74.02+79.02)	49.02	6,020,000	6,020,000	321,483,140	326,546,590	232,288,036	232,288,036	232,288,036	✓	207,428,825
Partea I - a SERVICIILOR PUBLICE GENERALE (cod 51.02+54.02+55.02+56.02)	50.02			47,724,890	45,607,760	31,789,882	31,789,882	31,789,882	✓	32,484,772
Autoritati publice si actiuni externe (cod 51.02.01)	51.02			42,333,940	42,389,760	28,914,953	28,914,953	28,914,953	✓	29,609,843
Autoritati executive si legislative (cod 51.02.01.03)	51.02.01.03			42,333,940	42,389,760	28,914,953	28,914,953	28,914,953	✓	29,609,843
Autoritati executive										
Alte servicii publice generale (cod 54.02.05 la 54.02.07+54.02.10+54.02.50)	54.02			3,890,950	1,318,000	1,145,316	1,145,316	1,145,316	✓	1,145,316
Fondul de rezerva bugetara la dispozitia autoritatilor locale	54.02.05			2,572,950						
Servicii publice comunitare de evidenta a persoanelor	54.02.10			1,308,000	1,308,000	1,139,316	1,139,316	1,139,316	✓	1,139,316
Alte servicii publice generale	54.02.50			10,000	10,000	6,000	6,000	6,000	✓	6,000
Tranzactii privind datoria publica si imprumuturi	55.02			1,500,000	1,900,000	1,729,613	1,729,613	1,729,613	✓	1,729,613
Partea a II - a APARARE, ORDINE PUBLICA SI SIGURANTA NATIONALA (cod 60.02+61.02)	59.02			3,428,000	3,428,000	2,234,092	2,234,092	2,234,092	✓	2,130,397
Aparare (cod 60.02.02)	60.02			1,233,000	1,233,000	654,568	654,568	654,568	✓	561,601
Aparare nationala	60.02.02			1,233,000	1,233,000	654,568	654,568	654,568	✓	561,601
Ordine publica si siguranta nationala (cod 61.02.03+61.02.05+61.02.50)	61.02			2,195,000	2,195,000	1,579,524	1,579,524	1,579,524	✓	1,568,796
Protectie civila si protectia contra incendiilor (protectie civila nonmilitara)	61.02.05			2,195,000	2,195,000	1,579,524	1,579,524	1,579,524		1,568,796
Partea a III - a CHELTUIELI SOCIAL - CULTURALE (cod 65.02+66.02+67.02+68.02)	63.02	6,020,000	6,020,000	186,944,250	193,536,830	136,770,771	136,770,771	136,770,771		118,070,784
Invatamant (cod 65.02.03 la 65.02.05+65.02.07+65.02.11 la 65.02.13+65.02.50)	65.02			62,653,000	63,092,000	35,122,466	35,122,466	35,122,466	✓	15,850,978
Invatamant, nedefinitibil prin nivel (cod 65.02.07.04)	65.02.07			5,592,000	6,102,000	5,341,161	5,341,161	5,341,161		11,880,847
Invatamant special	65.02.07.04			5,592,000	6,102,000	5,341,161	5,341,161	5,341,161		11,880,847
Alte cheltuieli in domeniul invatamantului	65.02.50			57,061,000	56,990,000	29,781,305	29,781,305	29,781,305		3,970,131
Sanatate (cod 66.02.06+66.02.08+66.02.50)	66.02	5,032,000	5,032,000	22,793,000	24,367,840	6,091,010	6,091,010	6,091,010	✓	6,662,069
Servicii medicale in unitati sanitare cu paturi (cod 66.02.06.01+66.02.06.03)	66.02.06	5,032,000	5,032,000	22,668,000	24,067,840	5,793,680	5,793,680	5,793,680		6,364,739
Spitale generale	66.02.06.01	5,032,000	5,032,000	22,668,000	24,067,840	5,793,680	5,793,680	5,793,680		6,364,739
Alte cheltuieli in domeniul sanatatii (cod 66.02.50.50)	66.02.50			125,000	300,000	297,330	297,330	297,330		297,330
Alte institutii si actiuni sanitare	66.02.50.50			125,000	300,000	297,330	297,330	297,330		297,330
Cultura, recreere si religie (cod 67.02.03+67.02.05+67.02.06+67.02.50)	67.02	988,000	988,000	36,069,250	39,616,990	34,646,293	34,646,293	34,646,293	✓	34,441,983
Servicii culturale (cod 67.02.03.02 la 67.02.03.08+67.02.03.12+67.02.03.14+67.02.03.30)	67.02.03	988,000	988,000	29,148,500	29,915,360	25,266,168	25,266,168	25,266,168		25,015,169
Biblioteci publice comunale, oraseneoti, municipale	67.02.03.02			3,092,000	2,972,000	2,723,900	2,723,900	2,723,900		2,701,417
Muzee	67.02.03.03			8,150,000	7,964,000	7,071,747	7,071,747	7,071,747		8,869,393
Institutii publice de spectacole si concerte	67.02.03.04			5,571,500	6,579,560	5,356,605	5,356,605	5,356,605		5,356,605

Denumirea indicatorilor	Cod indicator	Credite de angajament			Credite bugetare		Angajamente bugetare	Angajamente legale	Plati efectuate	Angajamente legale de platit	Cheltuieli efective
		initiale	definitive	initiale	definitive						
						1					
A	B										
Scoli populare de arta si meserii	67.02.03.05					5,671,000	5,771,000	5,057,069	5,057,069	8-6-7	9
Centre de conservarea si promovarea culturii traditionale	67.02.03.08					362,400					5,057,069
Consolidarea si restaurarea monumentelor istorice	67.02.03.12	988,000	988,000								
Centre culturale	67.02.03.14					2,776,000	2,776,000	2,026,162	2,026,162		
Alte servicii culturale	67.02.03.30					2,525,600	2,802,800	2,052,227	2,052,227		2,052,227
Servicii recreative si sportive (cod 67.02.05.01 la 67.02.05.03)	67.02.05					1,000,000	1,050,000	978,458	978,458		978,458
Sport	67.02.05.01					4,887,000	7,867,880	7,407,753	7,407,753		7,446,876
Tineret	67.02.05.02					4,517,000	7,297,880	7,131,920	7,131,920		7,171,043
Intretinere gradini publice, parcuri, zone verzi, baze sportive si de agrement	67.02.05.03					310,000	310,000	245,833	245,833		245,833
Servicii religioase	67.02.06					60,000	60,000	30,000	30,000		30,000
Alte servicii in domeniile culturii, recreerii si religiei	67.02.50					2,028,750	2,028,750	1,967,372	1,967,372		1,974,938
Asigurari si asistenta sociala (cod 68.02.04 la 68.02.06+68.02.10+68.02.11+68.02.12+68.02.15+68.02.50)	68.02					65,429,000	66,460,000	60,911,002	60,911,002		61,115,754
Asistenta acordata persoanelor in vfrsta	68.02.04					6,728,000	6,728,000	5,946,092	5,946,092		5,939,418
Asistenta sociala in caz de boli si invaliditati (cod 68.02.05.02)	68.02.05					12,452,000	12,083,000	10,388,318	10,388,318		10,192,876
Asistenta sociala in caz de invaliditate	68.02.05.02					12,452,000	12,083,000	10,388,318	10,388,318		10,192,876
Asistenta sociala pentru familie si copii	68.02.06					46,249,000	47,649,000	44,576,592	44,576,592		44,983,460
Partea a IV - a SERVICII SI DEZVOLTAREA PUBLICA, LOCUINTE, MEDIU SI APE (cod 70.02+74.02)						1,730,000	2,918,000	1,130,000	1,130,000		1,628,434
Locuinte, servicii si dezvoltare publica (cod 70.02.03+70.02.05 la 70.02.07+70.02.50)	70.02					300,000	300,000	200,000	200,000		200,000
Alimentari cu apa si amenajari hidrotehnice (cod 70.02.05.01+70.02.05.02)	70.02.05					300,000	300,000	200,000	200,000		200,000
Alimentare cu apa	70.02.05.01					300,000	300,000	200,000	200,000		200,000
Protectia ineurilor (cod 74.02.03+74.02.05+74.02.06+74.02.50)	74.02					1,430,000	2,618,000	930,000	930,000		1,428,434
Salubritate si gestiunea deeurilor (cod 74.02.05.01+74.02.05.02)	74.02.05					1,430,000	2,618,000	930,000	930,000		1,428,434
Coleciarea, tratarea si distrugerea deeurilor	74.02.05.02					1,430,000	2,618,000	930,000	930,000		1,428,434
Partea a V - a ACTIUNI ECONOMICE (cod 80.02+81.02+83.02+84.02+87.02)	79.02					81,656,000	81,056,000	60,363,291	60,363,291		53,114,438
Agricultura, silvicultura, piscicultura si vanatoarea (cod 83.02.03+83.02.50)	83.02					1,228,000	1,228,000	1,228,000	1,228,000		1,228,000
Agricultura (cod 83.02.03+83.02.03.07+83.02.03.30)	83.02.03					1,228,000	1,228,000	1,228,000	1,228,000		1,228,000
Alte cheltuieli in domeniul agriculturii	83.02.03.30					1,228,000	1,228,000	1,228,000	1,228,000		1,228,000
Transporturi (cod 84.02.03+84.02.04+84.02.06+84.02.50)	84.02					79,005,000	78,305,000	58,444,391	58,444,391		51,193,844
Transport rutier (cod 84.02.03.01 la 84.02.03.03)	84.02.03					79,005,000	78,305,000	58,444,391	58,444,391		51,193,844
Drumuri si poduri	84.02.03.01					79,005,000	78,305,000	58,444,391	58,444,391		51,193,844
Alte actiuni economice (cod 87.02.01+87.02.03 la 87.02.05+87.02.50)	87.02					1,423,000	1,523,000	690,900	690,900		692,594
Turism	87.02.04					1,423,000	1,523,000	690,900	690,900		690,900
Proiecte de dezvoltare multifunctionale	87.02.05										1,694
Partea a VII-a REZERVA, EXCEDENT/DEFICIT	96.02					-31,836,140	-31,836,140				-13,131,836
Excedentul sectiunii de functionare	96.02.96										11,321,280
Deficitul sectiunii de dezvoltare	99.02.97										-24,453,116

Denumirea indicatorilor	Cod indicator	Credite de angajament		Credite bugetare		Angajamente bugetare	Angajamente legale	Plati efectuate	Angajamente legale de platit	Cheltuieli efective
		initiale	definitive	initiale	definitive					
A	B	1	2	3	4	5	6	7	8=6-7	9
CHELTUIELILE SECTIUNII DE FUNCTIONARE (cod 50.02+59.02+63.02+70.02+74.02+79.02)	49.02SF			154,987,000	158,800,710	141,577,156	141,577,156	141,577,156		140,352,781
Partea I - a SERVICIILOR PUBLICE GENERALE (cod 51.02+54.02+55.02+56.02)	50.02			26,510,250	25,331,220	23,162,959	23,162,959	23,162,959		23,074,841
Autoritati publice si actiuni externe (cod 51.02.01)	51.02			21,119,300	22,113,220	20,288,030	20,288,030	20,288,030		20,199,912
Autoritati executive si legislative (cod 51.02.01.03)	51.02.01	X	X	X	X	X	X	X	X	X
Autoritati executive	51.02.01.03	X	X	X	X	X	X	X	X	X
Alte servicii publice generale (cod 54.02.05 la 54.02.07+54.02.10+54.02.50)	54.02			3,890,950	1,318,000	1,145,316	1,145,316	1,145,316		1,145,316
Fondul de rezerva bugetara la dispozitia autoritatilor locale	54.02.05	X	X	X	X	X	X	X	X	X
Servicii publice comunitare de evidenta a persoanelor	54.02.10	X	X	X	X	X	X	X	X	X
Alte servicii publice generale	54.02.50	X	X	X	X	X	X	X	X	X
Tranzactii privind datoria publica si imprumuturi	55.02			1,500,000	1,900,000	1,729,613	1,729,613	1,729,613		1,729,613
Partea a II - a APARARE, ORDINE PUBLICA SI SIGURANTA NATIONALA (cod 60.02+61.02)	59.02			2,835,000	2,835,000	2,075,030	2,075,030	2,075,030		2,128,818
Aparare (cod 60.02.02)	60.02			753,000	753,000	549,957	549,957	549,957		561,601
Aparare nationala	60.02.02	X	X	X	X	X	X	X	X	X
Ordine publica si siguranta nationala (cod 61.02.03+61.02.05+61.02.50)	61.02			2,082,000	2,082,000	1,525,073	1,525,073	1,525,073		1,567,217
Protectie civila si protectia contra incendiilor (protectie civila nonmilitara)	61.02.05	X	X	X	X	X	X	X	X	X
Partea a III - a CHELTUIELI SOCIAL - CULTURALE (cod 65.02+66.02+67.02+68.02)	63.02			109,805,750	115,398,490	101,443,018	101,443,018	101,443,018		100,252,973
Invatamant (cod 65.02.03+65.02.04+65.02.05+65.02.07+65.02.11 la 65.02.13+65.02.50)	65.02			12,966,000	13,405,000	8,674,090	8,674,090	8,674,090		7,061,172
Invatamant nedefinit prin nivel (cod 65.02.07.04)	65.02.07	X	X	X	X	X	X	X	X	X
Invatamant special	65.02.07.04	X	X	X	X	X	X	X	X	X
Alte cheltuieli in domeniul invatamantului	65.02.50	X	X	X	X	X	X	X	X	X
Sanatate (cod 66.02.06+66.02.08+66.02.50)	66.02			125,000	700,000	447,330	447,330	447,330		854,205
Servicii medicale in unitati sanitare cu paturi (cod 66.02.06.01+66.02.06.03)	66.02.06	X	X	X	X	X	X	X	X	X
Spitale generale	66.02.06.01	X	X	X	X	X	X	X	X	X
Alte cheltuieli in domeniul sanatatii (cod 66.02.50.50)	66.02.50	X	X	X	X	X	X	X	X	X
Alte institutii si actiuni sanitare	66.02.50.50	X	X	X	X	X	X	X	X	X
Cultura, recreere si religie (cod 67.02.03+67.02.05+67.02.06+67.02.50)	67.02			32,037,750	35,585,490	31,755,678	31,755,678	31,755,678		31,741,268
Servicii culturale (cod 67.02.03.02 la 67.02.03.08+67.02.03.12+67.02.03.14+67.02.03.30)	67.02.03	X	X	X	X	X	X	X	X	X
Biblioteci publice comunale, orasenesti, municipale	67.02.03.02	X	X	X	X	X	X	X	X	X
Muzee	67.02.03.03	X	X	X	X	X	X	X	X	X
Institutii publice de spectacole si concerte	67.02.03.04	X	X	X	X	X	X	X	X	X
Scoli populare de arta si meserii	67.02.03.05	X	X	X	X	X	X	X	X	X
Centre de conservarea si promovarea culturii traditionale	67.02.03.08	X	X	X	X	X	X	X	X	X
Centre culturale	67.02.03.14	X	X	X	X	X	X	X	X	X
Alte servicii culturale	67.02.03.30	X	X	X	X	X	X	X	X	X

Denumirea indicatorilor	Cod indicator	Credite de angajament		Credite bugetare		Angajamente bugetare	Angajamente legale	Plati efectuate	Angajamente legale de platit	Cheltuieli efective
		initiale	definitive	initiale	definitive					
A	B	1	2	3	4	5	6	7	8=6-7	9
Servicii recreative si sportive (cod 67.02.05.01 la 67.02.05.03)	67.02.05	X	X	X	X	X	X	X	X	X
Sport	67.02.05.01	X	X	X	X	X	X	X	X	X
Tineret	67.02.05.02	X	X	X	X	X	X	X	X	X
Intretinere gradini publice, parcuri, zone verzi, baze sportive si de agrement	67.02.05.03	X	X	X	X	X	X	X	X	X
Servicii religioase	67.02.06	X	X	X	X	X	X	X	X	X
Alte servicii in domeniile culturii, recreerii si religiei	67.02.50	X	X	X	X	X	X	X	X	X
Asigurari si asistenta sociala (cod 68.02.04 la 68.02.06 +68.02.10+68.02.11+68.02.12+68.02.15+68.02.50)	68.02			64.677,000	65.708,000	60.565,920	60.565,920	60.565,920		60.596,328
Asistenta acordata persoanelor in virsta	68.02.04	X	X	X	X	X	X	X	X	X
Asistenta sociala in caz de boli si invaliditati (cod 68.02.05.02)	68.02.05	X	X	X	X	X	X	X	X	X
Asistenta sociala in caz de invaliditate	68.02.05.02	X	X	X	X	X	X	X	X	X
Asistenta sociala pentru familie si copii	68.02.06	X	X	X	X	X	X	X	X	X
Partea a IV - a SERVICIILOR SI DEZVOLTAREA PUBLICA, LOCUINTE, MEDIU SI APE (cod 70.02+74.02)				1.230,000	1.230,000	1.130,000	1.130,000	1.130,000		1.130,000
Locuinte, servicii si dezvoltare publica (cod 70.02.03+70.02.05+70.02.06+70.02.07+70.02.50)	70.02			300,000	300,000	200,000	200,000	200,000		200,000
Alimentari cu apa si amenajari hidrotehnice (cod 70.02.05.01+70.02.05.02)	70.02.05	X	X	X	X	X	X	X	X	X
Alimentare cu apa	70.02.05.01	X	X	X	X	X	X	X	X	X
Protectia mediului (cod 74.02.03+74.02.05+74.02.06+74.02.50)	74.02			930,000	930,000	930,000	930,000	930,000		930,000
Salubritate si gestiunea deeurilor (cod 74.02.05.01+74.02.05.02)	74.02.05	X	X	X	X	X	X	X	X	X
Colectarea, tratarea si distrugerea deeurilor	74.02.05.02	X	X	X	X	X	X	X	X	X
Partea a V - a ACTIUNII ECONOMICE (cod 80.02+81.02+83.02+84.02+87.02)	79.02			14.606,000	14.006,000	13.766,149	13.766,149	13.766,149		13.766,149
Agricultura, silvicultura, piscicultura si vanatoarea (cod 83.02.03+83.02.50)	83.02			1.228,000	1.228,000	1.228,000	1.228,000	1.228,000		1.228,000
Agricultura (cod 83.02.03+83.02.03.07+83.02.03.30)	83.02.03	X	X	X	X	X	X	X	X	X
Alte cheltuieli in domeniul agriculturii	83.02.03.30	X	X	X	X	X	X	X	X	X
Transporturi (cod 84.02.03+84.02.04+84.02.06+84.02.50)	84.02			12.713,000	12.013,000	11.847,249	11.847,249	11.847,249		11.847,249
Transport rutier (cod 84.02.03.01 la 84.02.03.03)	84.02.03	X	X	X	X	X	X	X	X	X
Drumuri si poduri	84.02.03.01	X	X	X	X	X	X	X	X	X
Alte actiuni economice (cod 87.02.01+87.02.03 la 87.02.05+87.02.50)	87.02			665,000	765,000	690,900	690,900	690,900		690,900
Turism	87.02.04	X	X	X	X	X	X	X	X	X
Partea a VII-a REZERVE, EXCEDENT/DEFICIT	96.02	X	X	X	X	X	X	X	X	X
EXCEDENT (98.02.96)	98.02	X	X	X	X	X	X	X	X	X
Excedentul sectiunii de functionare	98.02.96									
CHELTUIELILE SECTIUNII DE DEZVOLTARE (cod 50.02+59.02+63.02+70.02+74.02+79.02)	49.02	6,020,000	6,020,000	166,496,140	167,745,880	90,710,880	90,710,880	90,710,880		67,076,044
Partea I - a SERVICIILOR PUBLICE GENERALE (cod 51.02+54.02+55.02+56.02+57.02)	50.02			21,214,640	20,276,540	8,626,923	8,626,923	8,626,923		9,409,931
Autoritati publice si actiuni externe (cod 51.02.01)	51.02			21,214,640	20,276,540	8,626,923	8,626,923	8,626,923		9,409,931

Denumirea indicatorilor	Cod indicator	Credite de angajament			Credite bugetare			Angajamente bugetare	Angajamente legale	Plati efectuate	Angajamente legale de platit	Cheltuieli efective
		initiale	definitive		initiale	definitive						
A	B	1	2	3	4	5	6	7	8=6-7			
Autoritati executive si legislative (cod 51.02.01.03)	51.02.01	X	X	X	X	X	X	X	X	X	9	
Autoritati executive	51.02.01.03	X	X	X	X	X	X	X	X	X	X	
Partea a II - a APARARE, ORDINE PUBLICA SI SIGURANTA NATIONALA (cod 60.02+61.02)	59.02			593,000	593,000	159,062	159,062	159,062			1,579	
Aparare (cod 60.02.02)	60.02			480,000	480,000	104,611	104,611	104,611				
Aparare nationala	60.02.02	X	X	X	X	X	X	X	X	X	X	
Ordine publica si siguranta nationala (cod 61.02.03+61.02.05+61.02.50)	61.02			113,000	113,000	54,451	54,451	54,451			1,579	
Protectie civila si protectia contra incendiilor (protectie civila nonmilitara)	61.02.05	X	X	X	X	X	X	X	X	X	X	
Partea a III - a CHELTUIELI SOCIAL - CULTURALE (cod 65.02+66.02+67.02+68.02)	63.02	6,020,000	6,020,000	77,138,500	78,138,340	35,327,753	35,327,753	35,327,753			17,817,811	
Invatamant (cod 65.02.03+65.02.04+65.02.05+65.02.07+65.02.11 la 65.02.13+65.02.50)	65.02			49,687,000	49,687,000	26,448,376	26,448,376	26,448,376			8,789,806	
Invatamant nedefinibil prin nivel (cod 65.02.07.04)	65.02.07	X	X	X	X	X	X	X	X	X	X	
Invatamant special	65.02.07.04	X	X	X	X	X	X	X	X	X	X	
Alte cheltuieli in domeniul invatamantului	65.02.50	X	X	X	X	X	X	X	X	X	X	
Sanatate (cod 66.02.06+66.02.08+66.02.50)	66.02	5,032,000	5,032,000	22,668,000	23,667,840	5,643,680	5,643,680	5,643,680			5,807,864	
Servicii medicale in unitati sanitare cu paturi (cod 66.02.06.01+66.02.06.03)	66.02.06	X	X	X	X	X	X	X	X	X	X	
Spitale generale	66.02.06.01	X	X	X	X	X	X	X	X	X	X	
Cultura, recreere si religie (cod 67.02.03+67.02.05+67.02.06+67.02.50)	67.02	988,000	988,000	4,031,500	4,031,500	2,890,615	2,890,615	2,890,615			2,700,715	
Servicii culturale (cod 67.02.03.02 la 67.02.03.08+67.02.03.12+67.02.03.14+67.02.03.30)	67.02.03	X	X	X	X	X	X	X	X	X	X	
Biblioteci publice comunale, oraseneoti, municipale	67.02.03.02	X	X	X	X	X	X	X	X	X	X	
Muzee	67.02.03.03	X	X	X	X	X	X	X	X	X	X	
Institutii publice de spectacole si concerte	67.02.03.04	X	X	X	X	X	X	X	X	X	X	
Scoli populare de arta si meserii	67.02.03.05	X	X	X	X	X	X	X	X	X	X	
Consolidarea si restaurarea monumentelor istorice	67.02.03.12	X	X	X	X	X	X	X	X	X	X	
Centre culturale	67.02.03.14	X	X	X	X	X	X	X	X	X	X	
Asigurari si asistenta sociala (cod 68.02.04 la 68.02.06+68.02.10+68.02.11+68.02.12+68.02.15+68.02.50)	68.02			752,000	752,000	345,082	345,082	345,082			519,426	
Asistenta acordata persoanelor in vfrsta	68.02.04	X	X	X	X	X	X	X	X	X	X	
Asistenta sociala in caz de boli si invaliditati (cod 68.02.05.02)	68.02.05	X	X	X	X	X	X	X	X	X	X	
Asistenta sociala in caz de invaliditate	68.02.05.02	X	X	X	X	X	X	X	X	X	X	
Asistenta sociala pentru familie si copii	68.02.06	X	X	X	X	X	X	X	X	X	X	
Partea a IV - a SERVICII SI DEZVOLTAREA PUBLICA, LOCUINTE, MEDIU SI APE (cod 70.02+74.02)				500,000	1,688,000						498,434	
Protectia mediului (cod 74.02.03+74.02.05+74.02.06+74.02.50)	74.02			500,000	1,688,000						498,434	
Salubritate si gestiunea deoecurilor (cod 74.02.05.01+74.02.05.02)	74.02.05	X	X	X	X	X	X	X	X	X	X	
Colectarea, tratarea si distrugerea deoecurilor	74.02.05.02	X	X	X	X	X	X	X	X	X	X	

Denumirea indicatorilor	Cod indicator	Credite de angajament			Credite bugetare		Angajamente bugetare	Angajamente legale	Plati efectuate	Angajamente legale de platit	Cheltuieli efective
		initiale	definitive	initiale	definitive						
	B	1	2	3	4	5	6	7	8=6-7	9	
A											
Partea a V - a ACTIUNI ECONOMICE (cod 80.02+81.02+83.02+84.02+87.02)	79.02			67,050,000	67,050,000	46,597,142	46,597,142	46,597,142		39,348,289	
Transporturi (cod 84.02.03+84.02.06+84.02.50)	84.02			66,292,000	66,292,000	46,597,142	46,597,142	46,597,142		39,346,595	
Transport rutier (cod 84.02.03.01 la 84.02.03.03)	84.02.03	X	X	X	X	X	X	X	X	X	
Drumuri si poduri	84.02.03.01	X	X	X	X	X	X	X	X	X	
Alte actiuni economice (cod 87.02.01+87.02.03 la 87.02.05+87.02.50)	87.02			758,000	758,000					1,694	
Turism	87.02.04	X	X	X	X	X	X	X	X	X	
Proiecte de dezvoltare multifunctionale	87.02.05	X	X	X	X	X	X	X	X	X	
Partea a VII-a REZERVA, EXCEDENT/DEFICIT	96.02			-31,836,140	-31,836,140			-24,453,116			
Deficitul sectiunii de dezvoltare	99.02.97							-24,453,116			

Nota: Se detaliaza pe structura clasificatiei economice (Anexa 7)

Conducatorul institutiei,

Conducatorul compartimentului financiar- contabil,



CONTUL DE EXECUTIE A BUGETULUI INSTITUTIILOR PUBLICE- Cheltuieli
la data de 31 Decembrie 2025

Anexa 7

Cod 21

Capitolul : **Σ 02**
Subcapitolul :

- lei (RON) -

Cod indic	Denumirea indicatorilor	Credite de angajament		Credite bugetare		Angajamente bugetare	Angajamente legale	Plati efectuate	Angajamente legale de platit	Cheltuieli efective
		initiale	definitive	initiale	definitive					
B	A							7	8 = 6 - 7	9
	TOTAL CHELTUIELI (SECTIUNEA DE FUNCTIONARE+SECTIUNEA DE DEZVOLTARE)	6,020,000	6,020,000	321,483,140	326,546,590	232,288,036	232,288,036	232,288,036		207,428,825
	SECTIUNEA DE FUNCTIONARE (cod 01+79+85)			154,987,000	158,800,710	141,577,156	141,577,156	141,577,156		140,352,781
	CHELTUIELI CURENTE (cod 10+20+30+40+50+51SF+55SF+57+59)			280,815,000	285,047,460	204,457,130	204,457,130	204,457,130		150,687,718
01	TITLUL I CHELTUIELI DE PERSONAL (cod 10.01+10.02+10.03)			64,202,000	63,928,850	61,079,845	61,079,845	61,079,845		60,547,181
10	Cheletuile salariale in bani (cod 10.01.01+10.01.03 la 10.01.17 +10.01.29+10.01.30)			62,303,400	62,030,250	59,540,319	59,540,319	59,540,319		59,013,780
10.01	Salarii de baza			50,731,000	51,181,850	49,599,328	49,599,328	49,599,328		49,136,375
10.01.01	Sporuri pentru conditii de munca			441,000	421,000	353,556	353,556	353,556		350,635
10.01.05	Alte sporuri			5,827,800	5,427,800	5,070,128	5,070,128	5,070,128		5,069,165
10.01.06	Fond pentru posturi ocupate prin cumul			486,000	486,000	456,260	456,260	456,260		454,795
10.01.10	Indemnizatii platite unor persoane din afara unitatii			1,678,000	1,478,000	1,381,915	1,381,915	1,381,915		1,348,218
10.01.12	Indemnizatii de delegare			108,200	102,200	42,125	42,125	42,125		42,125
10.01.13	Alotatii pentru transportul la si de la locul de munca			175,000	185,000	182,396	182,396	182,396		182,396
10.01.15	Indemnizatii de hrana			2,485,000	2,377,000	2,142,751	2,142,751	2,142,751		2,137,721
10.01.17	Alte drepturi salariale in bani			371,400	371,400	311,860	311,860	311,860		308,350
10.01.30	Cheletuile salariale in natura (cod 10.02.01 la 10.02.08+10.02.30)			522,600	522,600	222,212	222,212	222,212		222,212
10.02	Tichete de vacanta			522,600	522,600	222,212	222,212	222,212		222,212
10.02.06	Contributii (cod 10.03.01 la 10.03.08)			1,376,000	1,376,000	1,317,314	1,317,314	1,317,314		1,311,189
10.03	Contributia asiguratorie pentru munca			1,376,000	1,376,000	1,317,314	1,317,314	1,317,314		1,311,189
10.03.07	TITLUL II BUNURI SI SERVICII (cod 20.01 la 20.06+20.09 la 20.16+20.18 la 20.27+20.30)			32,686,000	34,632,820	30,055,365	30,055,365	30,055,365		30,821,088
20	Bunuri si servicii (cod 20.01.01 la 20.01.09+20.01.30)			12,088,000	13,605,120	11,232,991	11,232,991	11,232,991		11,299,810
20.01	Furnituri de birou			234,000	226,000	129,643	129,643	129,643		143,635
20.01.01	Materiale pentru curatenie			293,000	309,000	245,054	245,054	245,054		260,511
20.01.02	Incalzit, iluminat si forta motrica			2,185,000	2,499,000	2,189,188	2,189,188	2,189,188		2,197,378
20.01.03	Apa, canal si salubritate			875,500	1,033,500	839,230	839,230	839,230		814,654
20.01.04	Carburanti si lubrifianti			491,000	461,000	453,610	453,610	453,610		460,801
20.01.05	Piese de schimb			46,000	62,600	50,730	50,730	50,730		51,978
20.01.06	Transport			40,000	40,000	16,000	16,000	16,000		16,000
20.01.07	Posta, telecomunicatii, radio, tv, internet			340,000	400,400	349,792	349,792	349,792		352,692
20.01.08	Materiale si prestari de servicii cu caracter functional			2,366,000	3,134,270	2,713,775	2,713,775	2,713,775		2,740,541
20.01.09	Alte bunuri si servicii pentru intretinere si functionare			5,217,500	5,439,350	4,245,969	4,245,969	4,245,969		4,261,620
20.01.30	Reparatii curente			1,949,000	2,651,300	2,193,461	2,193,461	2,193,461		2,193,461
20.02	Hrana (cod 20.03.01+20.03.02)			3,154,000	3,454,000	2,943,130	2,943,130	2,943,130		2,941,058
20.03	Hrana pentru oameni			3,154,000	3,454,000	2,943,130	2,943,130	2,943,130		2,941,058
20.03.01	Medicamente si materiale sanitare (cod 20.04.01 la 20.04.04)			320,000	318,000	240,544	240,544	240,544		231,473
20.04	Medicamente			320,000	318,000	240,544	240,544	240,544		231,473
20.04.01				270,000	265,000	210,208	210,208	210,208		197,024

A	B	1	2	3	4	5	6	7	8 = 6 - 7	9
Materiale sanitare	20.04.02			28,000	31,000	11,744	11,744	11,744		13,954
Dezinfectanti	20.04.04			22,000	22,000	18,592	18,592	18,592		20,495
Bunuri de natura obiectelor de inventar (cod 20.05.01+20.05.03+20.05.30)	20.05			451,000	377,000	145,079	145,079	145,079		873,099
Uniforme si echipament	20.05.01			65,000	65,000	28,788	28,788	28,788		54,363
Lenjerie si accesorii de pat	20.05.03			75,000	55,000	4,113	4,113	4,113		49,494
Alte obiecte de inventar	20.05.30			311,000	257,000	112,178	112,178	112,178		769,242
Deplasari, detasari, transferari (cod 20.06.01+20.06.02)	20.06			97,500	95,400	43,856	43,856	43,856		43,856
Deplasari interne, detasari, transferari	20.06.01			40,500	45,400	24,504	24,504	24,504		24,504
Deplasari in strainatate	20.06.02			57,000	50,000	19,352	19,352	19,352		19,352
Carti, publicatii si materiale documentare	20.11			163,000	160,000	98,280	98,280	98,280		52,091
Consultanta si expertiza	20.12			130,000	120,000	1,815	1,815	1,815		1,815
Pregatire profesionala	20.13			91,000	49,000	16,232	16,232	16,232		16,232
Protectia muncii	20.14			118,500	117,800	105,491	105,491	105,491		105,907
Studii si cercetari	20.16			123,000	123,000	122,201	122,201	122,201		119,201
Alte cheltuieli (cod 20.30.01 la 20.30.04+20.30.06+20.30.07+20.30.09+20.30.30)	20.30			14,001,000	13,562,200	12,912,285	12,912,285	12,912,285		12,943,085
Reclama si publicitate	20.30.01			214,000	207,000	117,234	117,234	117,234		131,053
Protocol si reprezentare	20.30.02			150,000	150,000	132,504	132,504	132,504		143,582
Prime de asigurare non-viata	20.30.03			275,000	282,800	221,061	221,061	221,061		220,921
Chirii	20.30.04			100,000	100,000	83,455	83,455	83,455		78,595
Fondul Presedintelui/Fondul conducatorului institutiei publice	20.30.07			3,000	3,000	1,433	1,433	1,433		2,985
Alte cheltuieli cu bunuri si servicii	20.30.30			13,259,000	12,819,400	12,356,598	12,356,598	12,356,598		12,366,949
TITLUL III DOBANZI (cod 30.01 la 30.03)	30			1,500,000	1,900,000	1,729,613	1,729,613	1,729,613		1,729,613
Dobanzi aferente datoriei publice interne (cod 30.01.01+30.01.02)	30.01			1,500,000	1,900,000	1,729,613	1,729,613	1,729,613		1,729,613
Dobanzi aferente datoriei publice interne directe	30.01.01			1,500,000	1,900,000	1,729,613	1,729,613	1,729,613		1,729,613
TITLUL V FONDURI DE REZERVA (cod 50.04)	50			2,572,950						
Fond de rezerva bugetara la dispozitia autoritatilor locale	50.04			2,572,950						
TITLUL VI TRANSFERURI INTRE UNITATI ALE ADMINISTRATIEI PUBLICE (cod 51.01)	51SF			25,784,000	27,922,860	22,903,995	22,903,995	22,903,995		22,903,995
Transferuri curente (cod 51.01.01+51.01.03+51.01.05+51.01.14+51.01.15+51.01.24+51.01.26+51.01.31+51.01.37+51.01.39 + 51.01.46+51.01.49+51.01.60+51.01.61+51.01.64+51.01.70+51.01.73+51.01.74+51.01.76+51.01.85)	51.01			25,784,000	27,922,860	22,903,995	22,903,995	22,903,995		22,903,995
Transferuri catre institutiile publice	51.01.01			23,751,000	24,397,860	20,714,618	20,714,618	20,714,618		20,714,618
Transferuri din bugetele consilierilor locale si judetene pentru acordarea unor ajutoare catre unitatile administrativ-teritoriale in situatii de extrema dificultate	51.01.24				1,000,000	1,000,000	1,000,000	1,000,000		1,000,000
Transferuri din bugetele locale pentru finantarea cheltuielilor curente din domeniul sanatatii	51.01.46				400,000	150,000	150,000	150,000		150,000
Transferuri de la bugetul judetului catre bugetele locale pentru plata drepturilor de care beneficiaza copiii cu cerinte educative speciale integrati in invatamantul de masa	51.01.64			165,000	107,000	56,827	56,827	56,827		56,827
Transferuri acordate in baza contractelor de parteneriat sau asociere	51.01.70			1,868,000	2,018,000	982,550	982,550	982,550		982,550
TITLUL VII ALTE TRANSFERURI (cod 55.01+55.02)	55SF			1,280,000	1,502,570	1,242,547	1,242,547	1,242,547		1,242,547
A. Transferuri interne (cod 55.01.06+55.01.18+55.01.46+55.01.63+55.01.65+55.01.72+55.01.73+55.01.84)	55.01			1,255,000	1,477,570	1,219,454	1,219,454	1,219,454		1,219,454
Alte transferuri curente interne	55.01.18			250,000	472,570	215,000	215,000	215,000		215,000
Sume reprezentand contributia unitatilor administrativ-teritoriale la fondul IID	55.01.65			1,005,000	1,005,000	1,004,454	1,004,454	1,004,454		1,004,454
B. Transferuri curente in strainatate (catre organizatii internationale) (cod 55.02.01+55.02.04)	55.02			25,000	25,000	23,093	23,093	23,093		23,093
Contributii si cotizatii la organisme internationale	55.02.01			25,000	25,000	23,093	23,093	23,093		23,093
TITLUL IX ASISTENTA SOCIALA (cod 57.02+57.04)	57			11,419,000	10,787,000	7,335,965	7,335,965	7,335,965		7,106,806
Ajutoare sociale (cod 57.02.01 la 57.02.06)	57.02			11,419,000	10,787,000	7,335,965	7,335,965	7,335,965		7,105,806

A	B	1	2	3	4	5	6	7	8 = 6 - 7	9
Ajutoare sociale in numerar	57.02.01			2,072,000	1,865,000	1,584,631	1,584,631	1,584,631		1,584,631
Ajutoare sociale in natura	57.02.02			9,347,000	8,922,000	5,751,334	5,751,334	5,751,334		5,751,334
TITLUL XI ALTE CHELTUIELI (cod 59.01+59.02+59.08+59.09+59.11 +59.12 +59.15 +59.17+59.20+59.22 +59.25 +59.30+59.35+59.40+59.41+59.42+59.44)	59			13,543,050	16,498,050	16,001,616	16,001,616	16,001,616		16,001,616
Asociaatii si fundatii	59.11			6,374,300	6,524,300	6,243,787	6,243,787	6,243,787		6,243,787
Sustinerea cultelor	59.12			2,028,750	2,028,750	1,974,938	1,974,938	1,974,938		1,974,938
Sume destinate finantarii programelor sportive realizate de structurile sportive de drept privat	59.20			4,160,000	6,980,000	6,886,595	6,886,595	6,886,595		6,886,595
Sume aferente persoanelor cu handicap neincadrate	59.40			980,000	965,000	896,296	896,296	896,296		896,296
79. OPERATIUNI FINANCIARE (cod 80+81)	79			2,000,000	2,000,000	1,621,457	1,621,457	1,621,457		1,621,457
TITLUL XVII RAMBURSARI DE CREDITE (cod 81.01+81.02+81.05)	81			2,000,000	2,000,000	1,621,457	1,621,457	1,621,457		1,621,457
Rambursari de credite interne (cod 81.02.01+81.02.02+81.02.05)	81.02			2,000,000	2,000,000	1,621,457	1,621,457	1,621,457		1,621,457
Rambursari de credite aferente datoriei publice interne locale	81.02.05			2,000,000	2,000,000	1,621,457	1,621,457	1,621,457		1,621,457
84. PLATI EFECTUATE IN ANII PRECEDENTI SI RECUPERATE IN ANUL CURENT (cod 85)	84				-371,440	-393,247	-393,247	-393,247		-393,247
TITLUL XIX PLATI EFECTUATE IN ANII PRECEDENTI SI RECUPERATE IN ANUL CURENT (cod 85.01)	85				-371,440	-393,247	-393,247	-393,247		-393,247
Plati efectuate in anii precedenti si recuperate in anul curent (cod 85.01.01)	85.01				-371,440	-393,247	-393,247	-393,247		-393,247
Plati efectuate in anii precedenti si recuperate in anul curent in sectiunea de functionare a bugetului local	85.01.01				-371,440	-393,247	-393,247	-393,247		-393,247
SECTIUNEA DE DEZVOLTARE (cod 51+55+56+58+60+61+70+79+85)	51SD	6,020,000	6,020,000	166,496,140	167,745,880	90,710,880	90,710,880	90,710,880		67,076,044
TITLUL VI TRANSFERURI INTRE UNITATI ALE ADMINISTRATIEI PUBLICE (cod 51.02)	51.02			6,079,500	7,079,340	5,081,648	5,081,648	5,081,648		5,081,648
Transferuri de capital	51.02			6,079,500	7,079,340	5,081,648	5,081,648	5,081,648		5,081,648
(cod 51.02.12+51.02.28+51.02.29+51.02.40+51.02.41+51.02.43+51.02.50+51.02.53+51.02.54)										
Transferuri din bugetele locale pentru finantarea cheltuielilor de capital din domeniul sanatatii	51.02.28			3,492,000	4,491,840	3,534,850	3,534,850	3,534,850		3,534,850
Alte transferuri de capital catre institutii publice	51.02.29			1,267,500	1,287,500	846,798	846,798	846,798		846,798
Transferuri de capital acordate in baza contractelor de parteneriat sau asociere	51.02.50			1,300,000	1,300,000	700,000	700,000	700,000		700,000
TITLUL VII ALTE TRANSFERURI (cod 55.01)	55SD			4,371,000	3,183,000	1,012,912	1,012,912	1,012,912		1,012,912
A. Transferuri interne (cod 55.01.03+55.01.07 la 55.01.10+55.01.12+55.01.13 +55.01.15+55.01.28+55.01.42+55.01.56+55.01.62+55.01.67+55.01.85+55.01.86+55.01.89)	55.01			4,371,000	3,183,000	1,012,912	1,012,912	1,012,912		1,012,912
Programe de dezvoltare	55.01.13			4,371,000	3,178,000	1,012,912	1,012,912	1,012,912		1,012,912
Transferuri din bugetul local catre asociatiile de dezvoltare intercomunitara	55.01.42				5,000					
Titlul VIII Proiecte cu finantare din Fonduri externe nerambursabile (FEN) postaderare (cod 56.01 la 56.05+cod 56.07 + 56.08 +56.11+ 56.15 la 56.18 +56.25+56.27+56.28+56.40+56.48 la 56.54+56.58+56.59+56.60+56.65+56.66+56.72+56.75+56.78 la 56.80)	56			54,650,000	54,697,310	31,986,070	31,986,070	31,986,070		1,565,475
Programe finantate din Fondul European de Dezvoltare Regionala (FEDR), aferente cadrului financiar 2021-2027 (cod 56.48.01 la 56.48.03)	56.48			49,954,000	50,001,310	30,366,403	30,366,403	30,366,403		24,159
Finantarea nationala	56.48.01			7,418,000	7,418,000	4,953,458	4,953,458	4,953,458		7,248
Finantarea externa nerambursabila	56.48.02			42,025,000	42,025,000	25,214,206	25,214,206	25,214,206		16,911
Cheltuieli neeligibile	56.48.03			511,000	588,310	198,739	198,739	198,739		
Programe finantate din Fondul Social European Plus (FSE+), aferente cadrului financiar 2021-2027 (cod 56.49.01 la 56.49.03)	56.49			4,696,000	4,696,000	1,619,667	1,619,667	1,619,667		1,541,316
Finantarea nationala	56.49.01			706,000	706,000	242,950	242,950	242,950		363,069
Finantarea externa nerambursabila	56.49.02			3,990,000	3,990,000	1,376,717	1,376,717	1,376,717		1,178,247
TITLUL X Proiecte cu finantare din fonduri externe nerambursabile aferente cadrului financiar 2014-2020 si din Fondul de modernizare (cod 58.01 la 58.05+58.11+58.12+58.15+58.16+58.30 la 58.33)	58			10,000	10,000	1,695	1,695	1,695		8,114,200
Programe din Fondul European de Dezvoltare Regionala (FEDR) (58.01.01 la 58.01.03)	58.01			10,000	10,000	1,695	1,695	1,695		8,088,574
Finantarea nationala	58.01.01									1,219,870
Finantarea externa nerambursabila	58.01.02									6,810,962

A	B	1	2	3	4	5	6	7	8 = 6 - 7	9
Cheltuieli neeligibile	58.01.03			10,000	10,000	1,695	1,695	1,695		57,742
Programa din Fondul Social European (FSE) (58.02.01 la 58.02.03)	58.02									25,626
Finantarea nationala	58.02.01									3,844
Finantarea externa nerambursabila	58.02.02									21,782
Titlul XII #Proiecte cu finantare din sumele reprezentand asistenta financiara nerambursabila aferenta PNRR# (cod 60.01 la 60.03 + 60.16)	60	5,032,000	5,032,000	49,660,000	68,486,000	28,190,776	28,190,776	28,190,776		655,262
Fonduri europene nerambursabile	60.01	4,018,000	4,018,000	41,727,000	56,917,000	23,525,836	23,525,836	23,525,836		542,911
Finantare publica nationala	60.02	251,000	251,000	4,000	754,000	4,840	4,840	4,840		5,852
Suma aferente TVA	60.03	763,000	763,000	7,929,000	10,815,000	4,660,100	4,660,100	4,660,100		106,499
Titlul XIII #Proiecte cu finantare din sumele aferente componentei de imprumut a PNRR# (cod 61.01 la 61.03)	61	988,000	988,000	23,508,000	4,682,000	3,929,643	3,929,643	3,929,643		
Fonduri din imprumut rambursabil	61.01	652,650	652,650	18,889,000	3,699,000	3,048,661	3,048,661	3,048,661		
Finantare publica nationala	61.02	211,340	211,340	1,030,000	280,000	278,898	278,898	278,898		
Suma aferente TVA	61.03	124,010	124,010	3,589,000	703,000	602,084	602,084	602,084		
CHELTUIELI DE CAPITAL (cod 71+72+76)	70	28,217,640	28,217,640	28,217,640	29,676,620	20,576,538	20,576,538	20,576,538		50,646,547
TITLUL XIII ACTIVE NEFINANCIARE (cod 71.01 + 71.03)	71	27,301,640	27,301,640	26,301,640	27,572,620	19,661,394	19,661,394	19,661,394		50,646,547
Active fixe (cod 71.01.01 la 71.01.03 + 71.01.30)	71.01			17,877,000	17,877,000	16,371,936	16,371,936	16,371,936		45,858,533
Construcții	71.01.01			2,016,700	2,016,700	1,012,780	1,012,780	1,012,780		39,427,184
Masini, echipamente si mijloace de transport	71.01.02			377,500	377,500	54,499	54,499	54,499		4,495,426
Mobilier, aparatura biroul si altele active corporale	71.01.03			6,030,440	6,301,420	1,259,623	1,259,623	1,259,623		1,194,957
Alte active fixe	71.01.30			1,000,000	1,000,000	962,556	962,556	962,556		740,966
Reparatii capitale aferente activelor fixe	71.03			916,000	2,104,000	915,144	915,144	915,144		4,788,014
TITLUL XIV ACTIVE FINANCIARE (cod 72.01)	72	916,000	916,000	916,000	2,104,000	915,144	915,144	915,144		
Active financiare (cod 72.01.01+72.01.02)	72.01			916,000	2,104,000	915,144	915,144	915,144		
Participare la capitalul social al societăților comerciale	72.01.01									
PLATI EFECTUATE IN ANII PRECEDENTI SI RECUPERATE IN ANUL CURENT (cod 85)	84				-68,390	-68,402	-68,402	-68,402		
TITLUL XIX PLATI EFECTUATE IN ANII PRECEDENTI SI RECUPERATE IN ANUL CURENT (cod 85.01)	85				-68,390	-68,402	-68,402	-68,402		
Plati efectuate in anii precedenti si recuperate in anul curent (cod 85.01.02+85.01.05)	85.01				-68,390	-68,402	-68,402	-68,402		
Plati efectuate in anii precedenti si recuperate in anul curent in sectiunea de dezvoltare a bugetului local	85.01.02				-68,390	-68,402	-68,402	-68,402		

*) Se inscriu denumirea și simbolul capitolelor din bugetul aprobat detaliat pe titluri, articole, alineate, pe structura clasificăției economice (bugetele locale, bugetul creditelor externe, bugetul creditelor interne, bugetul fondurilor externe nerambursabile- sursa D, instituții publice finanțate integral sau parțial din venituri proprii, /activități finanțate integral din venituri proprii).
NOTA: Sumele înscrise în col. 7 "Plăți efectuate " cu semnul minus la Titlul 85, art. 85.01 "Plăți efectuate din anii precedenți și recuperate în anul curent", se înscriu și pe col. 5 "Angajamente bugetare" și col. 6 "Angajamente legale" la același cod tot cu semnul minus, astfel încât în col. 8 "Angajamente legale de plăți" sa nu fie raportate sume.

Conducatorul institutului,



Conducatorul compartimentului financiar- contabil,

[Signature]

[Signature]

CONTUL DE EXECUTIE A BUGETULUI FONDURILOR EXTERNE NERAMBURSABILE - VENITURI
la data de 31 Decembrie 2025

Anexa 17

cod 20

DENUMIREA INDICATORILOR	Cod indicator	Prevederi bugetare initiale	Prevederi bugetare definitive	Drepturi constatate			Incasari realizate	Stingeri pe alte cai decat incasari	Drepturi constatate de incasat de incasat
				Total, din care:	din anii precedenti	din anul curent			
A	B	1	2	3=4+5	4	5	6	7	8=3-6-7
TOTAL VENITURI (cod 00.02+00.16+00.17 + 45.08+48.08)	00.01	36,510	867,790	867,771		867,771	867,771		
IV. SUBVENTII (cod 44.08 + 00.18)	00.17	36,510	148,550	148,536		148,536	148,536		
Donatii din strainatate (cod 44.08.01 la 44.08.03)	44.08	36,510	148,550	148,536		148,536	148,536		
De la guverne straine (cod 44.08.02.01+44.08.02.02)	44.08.02	26,250	138,290	138,276		138,276	138,276		
De capital	44.08.02.02	26,250	138,290	138,276		138,276	138,276		
De la alte administratii (cod 44.08.03.01+44.08.03.02)	44.08.03	10,260	10,260	10,260		10,260	10,260		
De capital	44.08.03.02	10,260	10,260	10,260		10,260	10,260		
Sume primite de la UE/alti donatori in contul platilor efectuate si prefinantari (cod 45.08.17+45.08.18+45.08.21+45.08.24)	45.08		649,360	649,358		649,358	649,358		
Alte programe comunitare finantate in perioada 2021-2027 (cod 45.08.72.03)	45.08.72		649,360	649,358		649,358	649,358		
Prefinantare	45.08.72.03		649,360	649,358		649,358	649,358		
Sume primite de la UE/alti donatori in contul platilor efectuate si prefinantari aferente cadrului financiar 2014-2020 (cod 48.08.12+48.08.15+48.08.16+48.08.31 la 48.08.33)	48.08		69,880	69,877		69,877	69,877		
Alte facilitati si instrumente postaderare (cod 48.08.16.03)	48.08.16		69,880	69,877		69,877	69,877		
Prefinantare	48.08.16.03		69,880	69,877		69,877	69,877		



Conducatorul institutiei

Conducatorul compartimentului financiar- contabil,

CONTUL DE EXECUTIE A BUGETULUI FONDURILOR EXTERNE NERAMBURSABILE- CHELTUIELI
la data de 31 Decembrie 2025

cod 21

- lei -

Denumirea indicatorilor	Cod indicator	Credite de angajament		Credite bugetare		Angajamente bugetare	Angajamente legale	Plati efectuate	Angajamente legale de platit	Cheltuieli efective
		initiale	definitive	initiale	definitive					
A	B	1	2	3	4	5	6	7	8=6-7	9
TOTAL CHELTUIELI ALE SECTIUNII DE DEZVOLTARE (50.08+59.08+63.08+70.08+74.08+79.08+88.08)	49.08			153,360	984,640	231,560	231,560	231,560		255,982
Partea III-a CHELTUIELI SOCIAL-CULTURALE (cod 65.08+66.08+67.08+68.08)	63.08			153,360	984,640	231,560	231,560	231,560		255,982
Invatamant (cod 65.08.03 la 65.08.05+65.08.07+65.08.11+65.08.50)	65.08			116,850	592,580	195,057	195,057	195,057		195,057
Invatamant nedefinibil prin nivel (cod 65.08.07.04)	65.08.07			116,850	592,580	195,057	195,057	195,057		195,057
Invatamant special	65.08.07.04			116,850	592,580	195,057	195,057	195,057		195,057
Cultura, recreere si religie (cod 67.08.03+67.08.05+67.08.06+67.08.50)	67.08			36,510	392,060	36,503	36,503	36,503		60,925
Servicii culturale (cod 67.08.03.02 la 67.08.03.09+67.08.03.12+67.08.03.14+67.08.03.30)	67.08.03			36,510	392,060	36,503	36,503	36,503		60,925
Muzee	67.08.03.03									20,813
Institutii publice de spectacole si concerte	67.08.03.04				74,400					
Scoli populare de arta si meserii	67.08.03.05				243,510					
Centre culturale	67.08.03.14			36,510	74,150	36,503	36,503	36,503		40,112
Partea VII-a REZERVE, EXCEDENT/DEFICIT (98.08-99.08)	96.08			-116,850	-116,850			636,211		
EXCEDENT (cod 00.01-49.08)	98.08							636,211		

Nota: Se detaliaza pe structura clasificatiei economice (Anexa 7)

Conducatorul institutiei,



Conducatorul compartimentului financiar- contabil,




CONTUL DE EXECUTIE A BUGETULUI INSTITUTIILOR PUBLICE- Cheltuieli
la data de 31 Decembrie 2025

Anexa 7

Cod 21

Capitolul : **Σ 08**
Subcapitolul :


- lei (RON) -

Cod indic	Denumirea indicatorilor	Credite de angajament		Credite bugetare		Angajamente bugetare	Angajamente legale	Plati efectuate	Angajamente legale de platit	Cheltuieli efective
		initiale	definitive	initiale	definitive					
1	2	3	4	5	6	7	8 = 6 + 7	9		
B	A									
	TOTAL CHELTUIELI (SECTIUNEA DE FUNCTIONARE+SECTIUNEA DE DEZVOLTARE)			153,360	984,640	231,560	231,560	231,560		255,982
01	CHELTUIELI CURENTE (cod 10+20+30+40+50+51SF+55SF+57+58)			116,850	836,090	195,057	195,057	195,057		195,057
	SECTIUNEA DE DEZVOLTARE (cod 51+55+56+58+60+61+70+79+85)			153,360	984,640	231,560	231,560	231,560		255,982
55SD	TITLUL VII ALTE TRANSFERURI (cod 55.01)			36,510	148,550	36,503	36,503	36,503		60,925
55.01	A. Transferuri interne (cod 55.01.03+55.01.07 la 55.01.10+55.01.12+55.01.13 +55.01.15+55.01.28+55.01.42+55.01.56+55.01.62+55.01.67+55.01.85+55.01.86+55.01.89)			36,510	148,550	36,503	36,503	36,503		60,925
55.01.07	Programe comunitare			36,510	148,550	36,503	36,503	36,503		60,925
56	Titlul VIII Proiecte cu finantare din Fonduri externe nerambursabile (FEN) postaderare (cod 56.01 la 56.05+cod 56.07 + 56.08 +56.11+ 56.15 la 56.18 +56.25+56.27 +56.28+56.40+56.48 la 56.54+56.58+56.59+56.60+56.65+56.66+56.72+56.75+56.78 la 56.80)				649,360	8,341	8,341	8,341		8,341
56.72	Alte programe comunitare finantate in perioada 2021-2027 (cod 56.72.01 la 56.72.03)				649,360	8,341	8,341	8,341		8,341
56.72.02	Finantarea externa nerambursabila				649,360	8,341	8,341	8,341		8,341
58	TITLUL X Proiecte cu finantare din fonduri externe nerambursabile aferente cadrului financiar 2014-2020 si din Fondul de modernizare (cod 58.01 la 58.05+58.11+58.12+58.15+58.16+58.30 la 58.33)			116,850	186,730	186,716	186,716	186,716		186,716
58.16	Alte facilitati si instrumente postaderare (58.16.01 la 58.16.03)			116,850	186,730	186,716	186,716	186,716		186,716
58.16.02	Finantarea externa nerambursabila			116,850	186,730	186,716	186,716	186,716		186,716

*) Se înscriu denumirea și simbolul capitolului din bugetul aprobat detaliate pe titluri, articole, alineate, pe structura clasificăției economice (bugetele locale, bugetul creditelor externe, bugetul creditelor interne, bugetul fondurilor externe nerambursabile- sursa D, instituții publice finanțate integral sau parțial din venituri proprii, activități finanțate integral din venituri proprii).
NOTA: Sumele înscrise în col. 7 "Plăți efectuate" cu semn minus la Titlul 85, art. 85.01 "Plăți efectuate din anii precedenți și recuperate în anul curent", se înscriu și pe col. 5 "Angajamente bugetare" și col. 6 "Angajamente legale" la același cod tot cu semn minus , astfel încât în col. 8 "Angajamente legale de platit" sa nu fie raportate sume.

Conducatorul Institutiei,

Conducatorul compartimentului financiar- contabili.



CONTUL DE EXECUTIE A BUGETULUI CREDITELOR INTERNE - CHELTUIELI
la data de 31 Decembrie 2025

cod 21

- lei -

Denumirea indicatorilor	Cod indicator	Credite de angajament		Credite bugetare		Angajamente bugetare	Angajamente legale	Plati efectuate	Angajamente legale de platit	Cheltuieli efective
		initiale	definitive	initiale	definitive					
A	B	1	2	3	4	5	6	7	8=6-7	9
TOTAL CHELTUIELI (cod 50.07+59.07+63.07+70.07+74.07+79.07)				12,219,000	12,219,000	6,428,664	6,428,664	6,428,664		16,251,875
Partea III-a CHELTUIELI SOCIAL-CULTURALE (cod 65.07+66.07+67.07+68.07)	63.07			7,775,000	7,775,000	2,954,039	2,954,039	2,954,039		16,251,875
Invatamant (cod 65.07.03+65.07.04+65.07.05+65.07.07+65.07.50)	65.07			1,338,000	1,338,000	1,228,318	1,228,318	1,228,318		16,118,851
Invatamant nefinibil prin nivel (cod 65.07.07.04)	65.07.07			1,338,000	1,338,000	1,228,318	1,228,318	1,228,318		16,118,851
Invatamant special	65.07.07.04			1,338,000	1,338,000	1,228,318	1,228,318	1,228,318		16,118,851
Sanatate (cod 66.07.06+66.07.50)	66.07			1,205,000	1,205,000	942,998	942,998	942,998		133,024
Servicii medicale in unitati sanitare cu paturi (cod 66.07.06.01)	66.07.06			1,205,000	1,205,000	942,998	942,998	942,998		133,024
Spitale generale	66.07.06.01			1,205,000	1,205,000	942,998	942,998	942,998		133,024
Cultura, recreere si religie (cod 67.07.03+67.07.05+67.07.50)	67.07			5,232,000	5,232,000	782,723	782,723	782,723		
Servicii culturale (cod 67.07.03.02 la 67.07.03.30)	67.07.03			5,232,000	5,232,000	782,723	782,723	782,723		
Consolidarea si restaurarea monumentelor istorice	67.07.03.12			5,232,000	5,232,000	782,723	782,723	782,723		
Partea V-a ACTIUNI ECONOMICE (cod 80.07+81.07+84.07)	79.07			4,444,000	4,444,000	3,474,625	3,474,625	3,474,625		
Transporturi (cod 84.07.03+84.07.06)	84.07			4,444,000	4,444,000	3,474,625	3,474,625	3,474,625		
Transport rutier (cod 84.07.03.01 la 84.07.03.03)	84.07.03			4,444,000	4,444,000	3,474,625	3,474,625	3,474,625		
Drumuri si poduri	84.07.03.01			4,444,000	4,444,000	3,474,625	3,474,625	3,474,625		

Nota: Se detaliaza pe structura clasificatiei economice (Anexa 7)

Conducatorul institutiei,

Conducatorul compartimentului financiar- contabil,



CONTUL DE EXECUTIE A BUGETULUI INSTITUTIILOR PUBLICE- Cheltuieli
la data de 31 Decembrie 2025

Anexa 7

Cod 21

Capitolul : 204
Subcapitolul :

- lei (RON) -

Denumirea indicatorilor	Cod indic	Credite de angajament		Credite bugetare		Angajamente bugetare	Angajamente legale	Plati efectuate	Angajamente legale de platit	Cheltuieli efective
		initiale	definitive	initiale	definitive					
	B	1	2	3	4	5	6	7	8 = 6 - 7	9
A										
TOTAL CHELTUIELI (SECTIUNEA DE FUNCTIONARE+SECTIUNEA DE DEZVOLTARE)				12,219,000	12,219,000	6,428,664	6,428,664	6,428,664		16,251,875
CHELTUIELI CURENTE (cod 10+20+30+40+50+51SF+56SF+57+59)	01			12,219,000	12,219,000	6,428,664	6,428,664	6,428,664		16,251,875
SECTIUNEA DE DEZVOLTARE (cod 51+55+56+58+60+61+70+79+85)				12,219,000	12,219,000	6,428,664	6,428,664	6,428,664		16,251,875
Titlul VIII Proiecte cu finantare din Fonduri externe nerambursabile (FEN) postaderare (cod 56.01 la 56.05+cod 56.07 + 56.08 +56.11 + 56.15 la 56.18 +56.25+56.27 +56.28+56.40+56.48 la 56.54+56.58+56.59+56.60+56.65+56.66+56.72+56.75+56.78 la 56.80)	56			5,649,000	5,649,000	4,417,623	4,417,623	4,417,623		54,670
Programe finantate din Fondul European de Dezvoltare Regionala (FEDR), aferente cadrului financiar 2021-2027 (cod 56.48.01 la 56.48.03)	56.48			5,649,000	5,649,000	4,417,623	4,417,623	4,417,623		54,670
Cheltuieli neeligibile	56.48.03			5,649,000	5,649,000	4,417,623	4,417,623	4,417,623		54,670
TITLUL X Proiecte cu finantare din fonduri externe nerambursabile aferente cadrului financiar 2014-2020 si din Fondul de modernizare (cod 58.01 la 58.06+58.11+58.12+58.15+58.16+58.30 la 58.33)	58			1,338,000	1,338,000	1,228,318	1,228,318	1,228,318		16,197,205
Programe din Fondul European de Dezvoltare Regionala (FEDR) (58.01.01 la 58.01.03)	58.01			1,338,000	1,338,000	1,228,318	1,228,318	1,228,318		16,197,205
Cheltuieli neeligibile	58.01.03			1,338,000	1,338,000	1,228,318	1,228,318	1,228,318		16,197,205
Titlul XIII #Proiecte cu finantare din sumele aferente componentei de imprumut a PNRR# (cod 61.01 la 61.03)	61			5,232,000	5,232,000	782,723	782,723	782,723		
Finantare publica nationala	61.02			5,232,000	5,232,000	782,723	782,723	782,723		

*) Se inscriu denumirea și simbolul capitolelor din bugetul aprobat detaliate pe titluri, articole, alineate, pe structura clasificăției economice (bugetele locale, bugetul creditelor externe, bugetul creditelor interne, bugetul fondurilor externe nerambursabile- sursa D, instituții publice finanțate integral sau parțial din venituri proprii/activități finanțate integral din venituri proprii).

NOTA: Sumele înscrise în col. 7 "Plăți efectuate" cu semnul minus la Titlul 85, art. 85.01 "Plăți efectuate" din anii precedenți și recuperate în anul curent", se înscriu și pe col. 5 "Angajamente bugetare" și col. 6 "Angajamente legale" la același cod tot cu semnul minus, astfel încât în col. 8 "Angajamente legale de plătit" să nu fie raportate sume.

Conducatorul Institutiei

Conducatorul compartimentului financiar- contabil:



**CONTUL DE EXECUTIE
A BUGETULUI INSTITUTIILOR PUBLICE DIN VENITURI PROPRII SI SUBVENTII (DE SUBORDONARE LOCALA)-VENITURI**
la data de 31 Decembrie 2025

cod 20

- lei -

DENUMIREA INDICATORILOR	Cod indicator	Prevederi bugetare initiale	Prevederi bugetare definitive	Drepturi constatate			Incasari realizate	Stingeri pe alte cai decat incasari	Drepturi constatate de incasat
				Total, din care:	din anii precedenti	din anul curent			
A	B	1	2	3=4+5	4	5	6	7	8=3-6-7
TOTAL VENITURI (cod									
00.02+00.15+00.16+00.17+45.10+46.10+48.10)	00.01	238,643,500	252,222,130	240,374,873	12,945,557	227,429,316	231,922,016	401	8,452,456
I. VENITURI CURENTE (cod 00.03+00.12)	00.02	126,885,000	138,416,930	136,725,004	12,945,557	123,779,447	128,272,147	401	8,452,456
C. VENITURI NEFISCALE (cod 00.13+00.14)	00.12	126,885,000	138,416,930	136,725,004	12,945,557	123,779,447	128,272,147	401	8,452,456
C1. VENITURI DIN PROPRIETATE (cod 30.10+31.10)	00.13	50,000	50,000	81,504	13,511	67,993	73,183		8,321
Venituri din proprietate (cod	30.10	50,000	50,000	81,504	13,511	67,993	73,183		8,321
30.10.05+30.10.08+30.10.09+30.10.50)	30.10.05	50,000	50,000	81,504	13,511	67,993	73,183		8,321
Venituri din concesiuni si inchirieri (cod 30.10.05.30)	30.10.05.30	50,000	50,000	81,504	13,511	67,993	73,183		8,321
Alte venituri din concesiuni si inchirieri de catre institutiile publice									
C2. VANZARI DE BUNURI SI SERVICII (cod	00.14	126,835,000	138,366,930	136,643,500	12,932,046	123,711,454	128,198,964	401	8,444,135
33.10+34.10+35.10+36.10+37.10)	33.10	126,815,000	138,322,800	136,611,190	12,932,046	123,679,144	128,166,654	401	8,444,135
Venituri din prestari de servicii si alte activitati (cod 33.10.05+33.10.08+33.10.09+33.10.13+ 33.10.14+ 33.10.16+33.10.17+33.10.19 la 33.10.21+33.10.30 la 33.10.32+33.10.50)	33.10.05	370,000	370,000	239,128		239,128	239,128		
Taxe si alte venituri in invatamant	33.10.08	2,475,000	2,475,000	2,894,401	668,688	2,225,713	2,527,195		367,206
Venituri din prestari de servicii	33.10.16	55,000	55,000	78,024		78,024	78,024		
Venituri din valorificarea produselor obtinute din activitatea proprie sau anexa	33.10.19	400,000	400,000	276,949	5,448	271,501	276,548	401	
Venituri din serbari si spectacole, manifestari culturale, artistice si sportive	33.10.21	101,398,000	112,838,600	110,101,230	12,257,910	97,843,320	102,024,301		8,076,929
Venituri din contractele incheiate cu casele de asigurari sociale de sanatate	33.10.30	18,760,000	18,827,200	19,934,350		19,934,350	19,934,350		
Venituri din contractele incheiate cu directiile de sanatate publica din sume alocate de la bugetul de stat	33.10.32	2,018,000	2,018,000	2,038,000		2,038,000	2,038,000		
Venituri din contractele incheiate cu institutiile de medicina legala	33.10.50	1,339,000	1,339,000	1,049,108		1,049,108	1,049,108		
Alte venituri din prestari de servicii si alte activitati	34.10	20,000	20,000	7,900		7,900	7,900		
Venituri din taxe administrative, eliberari permise (cod	34.10.50	20,000	20,000	7,900		7,900	7,900		
34.10.50)	35.10			280		280	280		
Alte venituri din taxe administrative, eliberari permise	35.10.50			280		280	280		
Amenzii, penalitati si confiscari (cod 35.10.50)	36.10			10,750		10,750	10,750		
Alte amenzi, penalitati si confiscari	36.10.50			10,750		10,750	10,750		
Diverse venituri (cod 36.10.04+36.10.50)	37.10			13,380		13,380	13,380		
Alte venituri	37.10.01			13,380		13,380	13,380		
Transferuri voluntare, altele decat subventiile (cod									
37.10.01+37.10.03+37.10.04+37.10.50)									
Donatii si sponsorizari									

DENUMIREA INDICATORILOR	Cod indicator	Prevederi bugetare		Prevederi bugetare definitive	Drepturi constatate			Incasari realizate	Stingeri pe alte cai decat incasari	Drepturi constatate de incasat	
		initiale	2		Total, din care:	din anii precedenti	din anul curent				6
A	B				3=4+5	4	5	6	7	8=3-6-7	
Varsaminte din sectiunea de functionare pentru finantarea sectiunii de dezvoltare a bugetului local (cu semnul minus)	37.10.03			-363,380	-356,380		-356,380	-356,380			
Varsaminte din sectiunea de functionare	37.10.04			363,380	356,380		356,380	356,380			
IV. SUBVENTII (cod 00.18)	00.17	109,037,500	111,084,200	111,084,200	101,226,570		101,226,570	101,226,570			
SUBVENTII DE LA ALTE NIVELE ALE ADMINISTRATIEI PUBLICE (cod 42.10+43.10)	00.18	109,037,500	111,084,200	111,084,200	101,226,570		101,226,570	101,226,570			
Subventii de la bugetul de stat (cod 42.10.11+42.10.39+42.10.43+42.10.62+42.10.70+42.10.82+42.10.88 la 42.10.91+42.10.93)	42.10	6,707,000	6,707,000	6,707,000	2,344,854		2,344,854	2,344,854			
Alocari de sume din PNRR aferente asistentei financiare nerambursabile (cod 42.10.88.01 la 42.10.88.03)	42.10.88	6,290,000	6,290,000	6,290,000	1,974,232		1,974,232	1,974,232			
Fonduri europene nerambursabile	42.10.88.01	5,290,000	5,290,000	5,290,000	1,663,808		1,663,808	1,663,808			
Sume aferente TVA	42.10.88.03	1,000,000	1,000,000	1,000,000	310,424		310,424	310,424			
Subventii de la bugetul de stat necesare sustinerii derularii proiectelor finantate din fonduri externe nerambursabile (FEN) postaderare, aferente perioadei de programare 2021-2027 (cod 42.10.93.04)	42.10.93	417,000	417,000	417,000	370,622		370,622	370,622			
Subventii de la bugetul de stat catre institutii publice finantate partial sau integral din venituri proprii pentru proiecte finantate din FEN postaderare, aferente perioadei de programare 2021-2027	42.10.93.04	417,000	417,000	417,000	370,622		370,622	370,622			
Subventii de la alte administratii (cod 43.10.09+43.10.10+43.10.14 la 43.10.17+43.10.19 + 43.10.25 la 43.10.27+43.10.31+43.10.33+43.10.40)	43.10	102,330,500	104,377,200	104,377,200	98,881,716		98,881,716	98,881,716			
Subventii pentru institutii publice	43.10.09	23,751,000	24,397,860	24,397,860	20,714,618		20,714,618	20,714,618			
Subventii de la bugetele locale pentru spitale	43.10.10		400,000	400,000	150,000		150,000	150,000			
Subventii din bugetul local pentru finantarea sanatatii	43.10.14	3,492,000	4,491,840	4,491,840	3,534,850		3,534,850	3,534,850			
Subventii pentru institutii publice destinate sectiunii de dezvoltare	43.10.19	1,287,500	1,287,500	1,287,500	846,798		846,798	846,798			
Subventii din bugetul Fondului national unic de asigurari sociale de sanatate pentru acoperirea cresterilor salariale	43.10.33	73,800,000	73,800,000	73,800,000	73,635,450		73,635,450	73,635,450			
Sume primite de la UE/alti donatori in contul platilor efectuate si prefinantari (cod 45.10.01 la 45.10.05+45.10.07+45.10.08+45.10.15 la 45.10.21+45.10.48)	45.10	2,721,000	2,721,000	2,721,000	2,423,299		2,423,299	2,423,299			
Fondul European de Dezvoltare Regionala (FEDR), aferent cadrului financiar 2021-2027 (cod 45.10.48.01 la 45.10.48.03)	45.10.48	2,721,000	2,721,000	2,721,000	2,423,299		2,423,299	2,423,299			
Sume primite in contul platilor efectuate in anul curent	45.10.48.01				2,423,299		2,423,299	2,423,299			
Prefinantare	45.10.48.03		2,721,000	2,721,000							
VENITURILE SECTIUNII DE FUNCTIONARE (cod 00.02+00.16+00.17) - TOTAL	00.01	224,436,000	236,651,410	236,651,410	230,868,692	12,945,557	217,923,135	222,415,835	401	8,452,456	
I. VENITURI CURENTE (cod 00.03+00.12)	00.02	126,885,000	138,053,550	138,053,550	136,368,624	12,945,557	123,423,067	127,915,767	401	8,452,456	

DENUMIREA INDICATORILOR	Cod indicator	Prevederi bugetare initiale	Prevederi bugetare definitive	Drepturi constatate			Incasari realizate	Stingeri pe alte cai decat incasari	Drepturi constatate de incasat
				Total, din care:	din anii precedenti	din anul curent			
A	B	1	2	3+4+5	4	5	6	7	8-3-6-7
C. VENITURI NEFISCALE (cod 00.13+00.14)	00.12	126,885,000	138,053,550	136,368,624	12,945,557	123,423,067	127,915,767	401	8,452,456
C1. VENITURI DIN PROPRIETATE (cod 30.10 +31.10)	00.13	50,000	50,000	81,504	13,511	67,993	73,183		8,321
Venituri din proprietate (cod 30.10.05+30.10.08+30.10.09+30.10.50)	30.10	50,000	50,000	81,504	13,511	67,993	73,183		8,321
Venituri din concesiuni si inchirieri (cod 30.10.05.30)	30.10.05	50,000	50,000	81,504	13,511	67,993	73,183		8,321
Alte venituri din concesiuni si inchirieri de catre institutiile publice	30.10.05.30	50,000	50,000	81,504	13,511	67,993	73,183		8,321
C2. VANZARI DE BUNURI SI SERVICII (cod 33.10+34.10+35.10+36.10+37.10)	00.14	126,835,000	138,003,550	136,287,120	12,932,046	123,355,074	127,842,584	401	8,444,135
Venituri din prestari de servicii si alte activitati (cod33.10.05+33.10.08+33.10.09+33.10.13+ 33.10.14 +33.10.16+33.10.17 +33.10.19 la 33.10.21+33.10.30 la 33.10.32+33.10.50)	33.10	126,815,000	138,322,800	136,611,190	12,932,046	123,679,144	128,166,654	401	8,444,135
Taxe si alte venituri in invatamant	33.10.05	370,000	370,000	239,128		239,128	239,128		
Venituri din prestari de servicii	33.10.08	2,475,000	2,475,000	2,894,401	668,688	2,225,713	2,527,195		367,206
Venituri din valorificarea produselor obtinute din activitatea proprie sau anexa	33.10.16	55,000	55,000	78,024		78,024	78,024		
Venituri din serbari si spectacole, manifestari culturale, artistice si sportive	33.10.19	400,000	400,000	276,949	5,448	271,501	276,548	401	
Venituri din contractele incheiate cu casele de asigurari sociale de sanatate	33.10.21	101,398,000	112,838,600	110,101,230	12,257,910	97,843,320	102,024,301		8,076,929
Venituri din contractele incheiate cu directiile de sanatate publica din sume alocate de la bugetul de stat	33.10.30	18,760,000	18,827,200	19,934,350		19,934,350	19,934,350		
Venituri din contractele incheiate cu institutiile de medicina legala	33.10.32	2,018,000	2,018,000	2,038,000		2,038,000	2,038,000		
Alte venituri din prestari de servicii si alte activitati	33.10.50	1,339,000	1,339,000	1,049,108		1,049,108	1,049,108		
Venituri din taxe administrative, eliberari permise (cod 34.10.50)	34.10	20,000	20,000	7,900		7,900	7,900		
Alte venituri din taxe administrative, eliberari permise	34.10.50	20,000	20,000	7,900		7,900	7,900		
Amenzi, penalitati si confiscari (cod 35.10.50)	35.10			280		280	280		
Alte amenzi, penalitati si confiscari	35.10.50			280		280	280		
Diverse venituri (cod 36.10.04+36.10.50)	36.10		10,750	10,750		10,750	10,750		
Alte venituri	36.10.50		10,750	10,750		10,750	10,750		
Transferuri voluntare, altele decat subventiile (cod 37.10.01+37.10.03+37.10.50)	37.10		-350,000	-343,000		-343,000	-343,000		
Donatii si sponsorizari	37.10.01		13,380	13,380		13,380	13,380		
Varsaminte din sectiunea de functionare pentru finantarea secturii de dezvoltare a bugetului local (cu semnul minus)	37.10.03		-363,380	-356,380		-356,380	-356,380		
IV. SUBVENTII (cod 00.18)	00.17	97,551,000	98,597,860	94,500,068		94,500,068	94,500,068		
SUBVENTII DE LA ALTE NIVELE ALE ADMINISTRATIEI PUBLICE (cod 42.10+43.10)	00.18	97,551,000	98,597,860	94,500,068		94,500,068	94,500,068		
Subventii de la alte administratii (cod 43.10.09+43.10.10+43.10.15+43.10.33+43.10.34+43.10.40)	43.10	97,551,000	98,597,860	94,500,068		94,500,068	94,500,068		

DENUMIREA INDICATORILOR	Cod indicator	Prevederi bugetare initiale	Prevederi bugetare definitive	Drepturi constatate			Incasari realizate	Stingeri pe alte cai decat incasari	Drepturi constatate de incasat de incasat
				Total, din care:	din anii precedenti	din anul curent			
A	B	1	2	3=4+5	4	5	6	7	8=3-6-7
Subventii pentru instituti publice	43.10.09	23,751,000	24,397,860	20,714,618		20,714,618	20,714,618		
Subventii de la bugetele locale pentru spitale	43.10.10		400,000	150,000		150,000	150,000		
Subventii din bugetul Fondului national unic de asigurari sociale de sanatate pentru acoperirea cresterilor salariale	43.10.33	73,800,000	73,800,000	73,635,450		73,635,450	73,635,450		
VENITURILE SECTIUNII DE DEZVOLTARE (cod 00.02+00.15+00.16+00.17+45.10+46.10+48.10) - TOTAL	00.01	14,207,500	15,570,720	9,506,181		9,506,181	9,506,181		
I. VENITURI CURENTE (cod 00.12)	00.02		363,380	356,380		356,380	356,380		
C. VENITURI NEFISCALE (cod 00.14)	00.12		363,380	356,380		356,380	356,380		
2. VANZARI DE BUNURI SI SERVICII (cod 37.10)	00.14		363,380	356,380		356,380	356,380		
Transferuri voluntare, altele decat subventiile (cod 37.10.04)	37.10		363,380	356,380		356,380	356,380		
Varsaminte din sectiunea de functionare	37.10.04		363,380	356,380		356,380	356,380		
IV. SUBVENTII (cod 00.18)	00.17	11,486,500	12,486,340	6,726,502		6,726,502	6,726,502		
SUBVENTII DE LA ALTE NIVELE ALE ADMINISTRATIEI PUBLICE (cod 42.10+43.10)	00.18	11,486,500	12,486,340	6,726,502		6,726,502	6,726,502		
Subventii de la bugetul de stat (cod 42.10.39 + 42.10.62 + 42.10.70+42.10.88 la 42.10.91+42.10.93)	42.10	6,707,000	6,707,000	2,344,854		2,344,854	2,344,854		
Alocari de sume din PNRR aferente asistentei financiare nerambursabile (cod 42.10.88.01 la 42.10.88.03)	42.10.88	6,290,000	6,290,000	1,974,232		1,974,232	1,974,232		
Fonduri europene nerambursabile	42.10.88.01	5,290,000	5,290,000	1,663,808		1,663,808	1,663,808		
Sume aferente TVA	42.10.88.03	1,000,000	1,000,000	310,424		310,424	310,424		
Subventii de la bugetul de stat necesare sustinerii derularii proiectelor finantate din fonduri externe nerambursabile (FEN) postaderare, aferente perioadei de programare 2021-2027 (cod 42.10.93.04)	42.10.93	417,000	417,000	370,622		370,622	370,622		
Subventii de la bugetul de stat catre instituti publice finantate partial sau integral din venituri proprii pentru proiecte finantate din FEN postaderare, aferente perioadei de programare 2021-2027	42.10.93.04	417,000	417,000	370,622		370,622	370,622		
Subventii de la alte administratii (cod 43.10.14+43.10.16+43.10.17+43.10.19 + 43.10.25 la 43.10.27 + 43.10.31)	43.10	4,779,500	5,779,340	4,381,648		4,381,648	4,381,648		
Subventii din bugetul local pentru finantarea sanatatii de dezvoltare	43.10.14	3,492,000	4,491,840	3,534,850		3,534,850	3,534,850		
Subventii pentru instituti publice destinate sectiunii de dezvoltare	43.10.19	1,287,500	1,287,500	846,798		846,798	846,798		
Sume primite de la UE/alti donatori in contul platilor efectuate si prefinantari (cod 45.10.01 la 45.10.05+45.10.07+45.10.08+45.10.15 la 45.10.21+45.10.48)	45.10	2,721,000	2,721,000	2,423,299		2,423,299	2,423,299		
Fondul European de Dezvoltare Regionala (FEDR), aferent cadrului financiar 2021-2027 (cod 45.10.48.01 la 45.10.48.03)	45.10.48	2,721,000	2,721,000	2,423,299		2,423,299	2,423,299		
Sume primite in contul platilor efectuate in anul curent	45.10.48.01			2,423,299		2,423,299	2,423,299		
Prefinantare	45.10.48.03	2,721,000	2,721,000						

DENUMIREA INDICATORILOR	Cod indicator	Prevederi bugetare initiale	Prevederi bugetare definitive	Drepturi constatate			Incasari realizate	Stingeri pe alte cai decat incasari	Drepturi constatate de incasat de incasat
				Total, din care: din care: 3=4+5	din anii precedenti	din anul curent			
A	B	1	2	3=4+5	4	5	6	7	8=3-6-7

Conducatorul institutiei

Conducatorul compartimentului financiar- contabil,



**CONTUL DE EXECUTIE
A BUCETULUI INSTITUTIILOR PUBLICE SI ACTIVITATILOR FINANTATE INTEGRAL SAU PARTIAL DIN VENITURI PROPRII (DE SUBORDONARE LOCALA) - CHELTUIELI**
la data de 31 Decembrie 2025

cod 21

- lei -

Denumirea indicatorilor	Cod indicator	Credite de angajament				Credite bugetare		Angajamente bugetare	Angajamente legale	Plati efectuate	Angajamente legale de platit	Cheltuieli efective	
		initiale	definitive	3	4	definitive							
							1						2
A	B											8=6-7	9
TOTAL CHELTUIELI - SECTIUNEA DE FUNCTIONARE + SECTIUNEA DE DEZVOLTARE (cod 50.10+59.10+63.10+70.10+74.10+79.10)	49.10			238,962,340	252,540,970	238,962,340	252,540,970	241,724,216	241,724,216	231,656,514	10,067,702	248,756,208	
Partea I-a SERVICII PUBLICE GENERALE (cod 54.10+55.10)	50.10			1,315,000	1,315,000	1,315,000	1,315,000	1,151,404	1,151,404	1,151,404		1,151,833	
Alte servicii publice generale (cod 54.10.10+54.10.50)	54.10			1,315,000	1,315,000	1,315,000	1,315,000	1,151,404	1,151,404	1,151,404		1,151,833	
Servicii publice comunitare de evidenta a persoanelor	54.10.10			1,315,000	1,315,000	1,315,000	1,315,000	1,151,404	1,151,404	1,151,404		1,151,833	
Partea II-a APARARE, ORDINE PUBLICA SI SIGURANTA NATIONALA (cod 61.10)	59.10			1,670,000	1,670,000	1,670,000	1,670,000	1,172,978	1,172,978	1,172,978		1,177,614	
Ordine publica si siguranta nationala (cod 61.10.03+61.10.05+61.10.50)	61.10			1,670,000	1,670,000	1,670,000	1,670,000	1,172,978	1,172,978	1,172,978		1,177,614	
Protectie civila si protectie contra incendiilor	61.10.05			1,670,000	1,670,000	1,670,000	1,670,000	1,172,978	1,172,978	1,172,978		1,177,614	
Partea III-a CHELTUIELI SOCIAL-CULTURALE (cod 65.10+66.10+67.10+68.10)	63.10			235,977,340	249,555,970	235,977,340	249,555,970	239,399,834	239,399,834	229,332,132	10,067,702	246,426,761	
Sanatate (cod 66.10.06+66.10.08+66.10.50)	66.10			211,081,840	224,002,860	211,081,840	224,002,860	217,944,692	217,944,692	207,876,990	10,067,702	224,691,926	
Servicii medicale in unitati sanitare cu paturi (cod 66.10.06.01+66.10.06.03)	66.10.06			211,081,840	224,002,860	211,081,840	224,002,860	217,944,692	217,944,692	207,876,990	10,067,702	224,691,926	
S spitale generale	66.10.06.01			211,081,840	224,002,860	211,081,840	224,002,860	217,944,692	217,944,692	207,876,990	10,067,702	224,691,926	
Cultura, recreere si religie (cod 67.10.03+67.10.05+67.10.50)	67.10			24,895,500	25,553,110	24,895,500	25,553,110	21,455,142	21,455,142	21,455,142		21,734,835	
Servicii culturale (cod 67.10.03.03 la 67.10.03.07+67.10.03.09 la 67.10.03.11+67.10.03.14+67.10.03.15+67.10.03.30)	67.10.03			24,895,500	25,553,110	24,895,500	25,553,110	21,455,142	21,455,142	21,455,142		21,734,835	
Muzee	67.10.03.03			24,895,500	25,553,110	24,895,500	25,553,110	21,455,142	21,455,142	21,455,142		21,734,835	
Instituti publice de spectacole si concerte	67.10.03.04			8,809,000	8,614,000	8,809,000	8,614,000	7,621,236	7,621,236	7,621,236		7,857,401	
Scoli populare de arta si meserii	67.10.03.05			5,971,500	6,764,560	5,971,500	6,764,560	5,418,433	5,418,433	5,418,433		5,530,008	
Centre Culturale	67.10.03.14			7,346,000	7,456,750	7,346,000	7,456,750	6,324,593	6,324,593	6,324,593		6,190,416	
Alte servicii in domeniile culturii, recreerii si religiei	67.10.50			392,400		392,400		2,090,880	2,090,880	2,090,880		2,157,010	
Partea a VII-a REZERVE, EXCEDENT/DEFICIT (98.10-99.10)	96.10			-318,840		-318,840							
EXCEDENT (98.10.96+98.10.97)	98.10			-318,840		-318,840				265,502			
CHELTUIELILE SECTIUNII DE FUNCTIONARE (cod 50.10+59.10+63.10+70.10+74.10+79.10)	49.10			224,754,840	236,970,250	224,754,840	236,970,250	230,749,541	230,749,541	222,564,164	8,185,377	220,251,166	
Partea I-a SERVICII PUBLICE GENERALE (cod 54.10+55.10)	50.10			1,315,000	1,315,000	1,315,000	1,315,000	1,151,404	1,151,404	1,151,404		1,144,425	
Alte servicii publice generale (cod 54.10.10+54.10.50)	54.10			1,315,000	1,315,000	1,315,000	1,315,000	1,151,404	1,151,404	1,151,404		1,144,425	
Servicii publice comunitare de evidenta a persoanelor	54.10.10	X	X					X	X	X		X	
Partea II-a APARARE, ORDINE PUBLICA SI SIGURANTA NATIONALA (cod 61.10)	59.10			1,620,000	1,620,000	1,620,000	1,620,000	1,172,978	1,172,978	1,172,978		1,138,457	
Ordine publica si siguranta nationala (cod 61.10.03+61.10.05+61.10.50)	61.10			1,620,000	1,620,000	1,620,000	1,620,000	1,172,978	1,172,978	1,172,978		1,138,457	
Protectie civila si protectie contra incendiilor	61.10.05			1,620,000	1,620,000	1,620,000	1,620,000	1,172,978	1,172,978	1,172,978		1,138,457	
Partea III-a CHELTUIELI SOCIAL-CULTURALE (cod 65.10+66.10+67.10+68.10)	63.10			221,819,840	234,035,250	221,819,840	234,035,250	228,425,159	228,425,159	220,239,782	8,185,377	217,968,284	
Sanatate (cod 66.10.06+66.10.08+66.10.50)	66.10			198,161,840	209,719,640	198,161,840	209,719,640	207,816,815	207,816,815	199,631,438	8,185,377	197,208,409	

Denumirea indicatorilor	Cod indicator	Credite de angajament		Credite bugetare		Angajamente bugetare	Angajamente legale	Plati efectuate	Angajamente legale de platit	Cheltuieli efective
		initiale	definitive	initiale	definitive					
A	B	1	2	3	4	5	6	7	8=6-7	
Servicii medicale in unitati sanitare cu paturi (cod 66.10.06.01+66.10.06.03)	66.10.06	X	X	X	X	X	X	X	X	X
Spitale generale	66.10.06.01	X	X	X	X	X	X	X	X	X
Cultura, recreere si religie (cod 67.10.03+67.10.05+67.10.50)	67.10			23.658,000	24.315,610	20.608,344	20.608,344	20.608,344		20.759,875
la 67.10.03.11+67.10.03.14+67.10.03.15+67.10.03.30)	67.10.03	X	X	X	X	X	X	X	X	X
Muzee	67.10.03.03	X	X	X	X	X	X	X	X	X
Instituti publice de spectacole si concerte	67.10.03.04	X	X	X	X	X	X	X	X	X
Scoli populare de arta si meserii	67.10.03.05	X	X	X	X	X	X	X	X	X
Centre Culturale	67.10.03.14	X	X	X	X	X	X	X	X	X
Alte servicii in domeniile culturii, recreerii si religiei	67.10.50	X	X	X	X	X	X	X	X	X
Partea a VII-a REZERVA, EXCEDENT/DEFICIT (98.10-99.10)	96.10			-318,840	-318,840			-148,329		
CHELTUIELILE SECTIUNI DE DEZVOLTARE (cod 50.10+59.10+63.10+70.10+74.10+79.10)	49.10			14.207,500	15.570,720	10.974,675	10.974,675	9.092,350	1.882,325	28.505,042
Partea I-a. SERVICII PUBLICE GENERALE (cod 54.10+55.10)	50.10									7.408
Alte servicii publice generale (cod 54.10.10+54.10.50)	54.10									7.408
Servicii publice comunitare de evidenta a persoanelor	54.10.10	X	X	X	X	X	X	X	X	X
Partea II-a APARARE, ORDINE PUBLICA SI SIGURANTA NATIONALA (cod 61.10)	59.10			50,000	50,000					39,157
Ordine publica si siguranta nationala (cod 61.10.03+61.10.05+61.10.50)	61.10			50,000	50,000					39,157
Protectie civila si protectie contra incendiilor	61.10.05			50,000	50,000					39,157
Partea III-a CHELTUIELI SOCIAL-CULTURALE (cod 65.10+66.10+67.10+68.10)	63.10			14.157,500	15.520,720	10.974,675	10.974,675	9.092,350	1.882,325	28.458,477
Sanatate (cod 66.10.06+66.10.08+66.10.50)	66.10			12.920,000	14.283,220	10.127,877	10.127,877	8.245,552	1.882,325	27.483,517
Servicii medicale in unitati sanitare cu paturi (cod 66.10.06.01+66.10.06.03)	66.10.06	X	X	X	X	X	X	X	X	X
Spitale generale	66.10.06.01	X	X	X	X	X	X	X	X	X
Cultura, recreere si religie (cod 67.10.03+67.10.05+67.10.50)	67.10			1.237,500	1.237,500	846,798	846,798	846,798		974,960
la 67.10.03.11+67.10.03.14+67.10.03.15+67.10.03.30)	67.10.03	X	X	X	X	X	X	X	X	X
Muzee	67.10.03.03	X	X	X	X	X	X	X	X	X
Instituti publice de spectacole si concerte	67.10.03.04	X	X	X	X	X	X	X	X	X
Scoli populare de arta si meserii	67.10.03.05	X	X	X	X	X	X	X	X	X
Centre Culturale	67.10.03.14	X	X	X	X	X	X	X	X	X
Partea a VII-a REZERVA, EXCEDENT/DEFICIT (98.10-99.10)	96.10							413,831		

Nota: Se detaliaza pe structura clasificatiei economice (Anexa 7)

Conducatorul institutiei

Conducatorul compartimentului financiar- contabil,



CONTUL DE EXECUTIE A BUGETULUI INSTITUTIILOR PUBLICE- Cheltuieli
la data de 31 Decembrie 2025

Cod 21

Capitolul : 210
Subcapitolul :

- lei (RON) -

Cod indic	Denumirea indicatorilor	Credite de angajament		Credite bugetare		Angajamente bugetare	Angajamente legale	Plati efectuate	Angajamente legale de platit	Cheltuieli efective
		initiale	definitive	initiale	definitive					
1	2	3	4	5	6	7	8 = 6 - 7	9		
B	A									
	TOTAL CHELTUIELI (SECTIUNEA DE FUNCTIONARE+SECTIUNEA DE DEZVOLTARE)			238,962,340	252,540,970	241,724,216	241,724,216	231,656,514	10,067,702	248,756,208
	SECTIUNEA DE FUNCTIONARE (cod 01+79+85)			224,754,840	236,970,250	230,749,541	230,749,541	222,564,164	8,185,377	220,251,166
01	CHELTUIELI CURENTE (cod 10+20+30+40+50+51SF+55SF+57+58)			234,324,840	248,053,810	238,806,408	238,806,408	228,908,621	9,897,787	222,569,447
10	TITLUL I CHELTUIELI DE PERSONAL (cod 10.01+10.02+10.03)			143,737,000	146,074,600	143,845,524	143,845,524	143,845,524		142,680,458
10.01	Cheltuieli salariale in bani (cod 10.01.01+10.01.03 la 10.01.17 +10.01.29+10.01.30)			139,909,000	141,755,000	139,659,672	139,659,672	139,659,672		138,434,207
10.01.01	Salarii de baza			98,143,000	101,908,000	100,972,344	100,972,344	100,972,344		100,531,664
10.01.05	Sporuri pentru conditii de munca			784,000	776,000	586,344	586,344	586,344		580,423
10.01.06	Alte sporuri			23,785,000	21,405,000	21,394,633	21,394,633	21,394,633		21,545,231
10.01.11	Fond aferent plati cu ora			11,852,000	11,496,000	11,485,365	11,485,365	11,485,365		11,524,945
10.01.12	Indemnizatii platite unor persoane din afara unitatii			3,000	16,000	10,920	10,920	10,920		9,140
10.01.13	Indemnizatii de delegare			137,000	135,000	84,466	84,466	84,466		84,466
10.01.16	Alocatii pentru locuinte			14,000	14,000	12,500	12,500	12,500		13,500
10.01.17	Indemnizatii de hrana			3,449,000	3,517,000	3,405,018	3,405,018	3,405,018		3,458,937
10.01.30	Alte drepturi salariale in bani			1,742,000	2,488,000	1,708,082	1,708,082	1,708,082		705,901
10.02	Cheltuieli salariale in natura (cod 10.02.01 la 10.02.06+10.02.30)			144,000	647,600	572,369	572,369	572,369		547,726
10.02.06	Tichete de vacanta			144,000	647,600	572,369	572,369	572,369		547,726
10.03	Contributii (cod 10.03.01 la 10.03.08)			3,684,000	3,672,000	3,613,483	3,613,483	3,613,483		3,698,525
10.03.01	Contributii de asigurari sociale de stat			144,000	144,000	126,526	126,526	126,526		127,895
10.03.07	Contributia asiguratorie pentru munca			3,076,000	3,133,000	3,100,775	3,100,775	3,100,775		3,106,451
10.03.08	Contributii platite de angajator in numele angajatului			464,000	395,000	386,182	386,182	386,182		464,179
20	TITLUL II BUNURI SI SERVICII (cod 20.01 la 20.06+20.09 la 20.16+20.18 la 20.27+20.30)			80,027,840	91,864,210	87,967,824	87,967,824	79,782,447	8,185,377	76,738,348
20.01	Bunuri si servicii (cod 20.01.01 la 20.01.09+20.01.30)			20,053,000	23,302,250	21,594,318	21,594,318	19,975,591	1,618,727	19,735,092
20.01.01	Furnituri de birou			557,000	637,000	478,887	478,887	422,246	56,641	423,653
20.01.02	Materiale pentru curatenie			833,000	858,000	846,969	846,969	774,672	72,297	756,265
20.01.03	Incalziti, iluminati si forta motrica			4,527,000	4,962,000	4,818,080	4,818,080	4,648,460	169,620	4,633,740
20.01.04	Apa, canal si salubritate			1,631,000	1,687,000	1,598,396	1,598,396	1,541,564	56,832	1,457,494
20.01.05	Carburanti si lubrifianti			236,000	226,000	172,012	172,012	166,128	5,884	179,101
20.01.06	Piese de schimb			920,000	1,210,000	1,152,079	1,152,079	967,553	184,526	978,739
20.01.07	Transport			202,000	204,000	157,334	157,334	141,749	15,585	132,558
20.01.08	Posta, telecomunicatii, radio, tv, internet			220,000	235,000	199,877	199,877	197,798	2,079	199,275
20.01.09	Materiale si prestari de servicii cu caracter functional			1,897,000	2,206,000	1,786,095	1,786,095	1,724,578	61,517	1,597,249
20.01.30	Alte bunuri si servicii pentru intretinere si functionare			9,030,000	11,177,250	10,384,589	10,384,589	9,390,843	993,746	9,377,018
20.02	Reparatii curente			1,290,000	1,420,730	1,189,387	1,189,387	1,145,088	44,299	1,058,837
20.03	Hrana (cod 20.03.01+20.03.02)			2,665,000	2,265,000	2,244,993	2,244,993	2,050,559	194,434	2,076,867
20.03.01	Hrana pentru oameni			2,660,000	2,260,000	2,242,773	2,242,773	2,048,339	194,434	2,073,823

A	B	1	2	3	4	5	6	7	8 = 6 + 7	9
Hrana pentru animale	20.03.02			5,000	5,000	2,220	2,220	2,220		3,044
Medicamente si materiale sanitare (cod 20.04.01 la 20.04.04)	20.04			48,336,000	56,959,000	56,815,854	56,815,854	50,575,959	6,239,895	47,936,670
Medicamente	20.04.01			35,814,000	43,521,000	43,519,821	43,519,821	39,733,391	3,786,430	36,828,959
Materiale sanitare	20.04.02			7,372,000	8,322,000	8,319,584	8,319,584	6,649,252	1,670,332	6,938,868
Reactivi	20.04.03			4,600,000	4,500,000	4,428,419	4,428,419	3,715,028	713,391	3,698,870
Dezinfectanti	20.04.04			550,000	616,000	548,030	548,030	478,288	69,742	469,973
Bunuri de natura obiectelor de inventar (cod 20.05.01+20.05.03+20.05.30)	20.05			779,000	847,000	641,441	641,441	630,269	11,172	590,866
Uniforme si echipament	20.05.01			150,000	150,000	72,262	72,262	72,262		79,979
Lenjerie si accesorii de pat	20.05.03			100,000	40,000	28,738	28,738	28,738		21,312
Alte obiecte de inventar	20.05.30			529,000	657,000	540,441	540,441	529,269	11,172	489,575
Deplasari, detasari, transferari (cod 20.06.01+20.06.02)	20.06			240,000	229,000	123,531	123,531	123,531		122,611
Deplasari interne, detasari, transferari	20.06.01			177,000	186,000	104,509	104,509	104,509		103,907
Deplasari in strainatate	20.06.02			63,000	43,000	19,022	19,022	19,022		18,704
Materiale de laborator	20.09			220,000	220,000	158,483	158,483	138,979	19,504	126,073
Carti, publicatii si materiale documentare	20.11			133,500	129,000	118,595	118,595	118,595		100,190
Pregatire profesionala	20.13			131,000	73,000	47,625	47,625	47,625		33,085
Protectia muncii	20.14			57,840	84,040	62,111	62,111	58,388	3,723	59,057
Cheltuieli judiciare si extrajudiciare derivate din actiuni in reprezentarea intereselor statului potrivit dispozitiilor legale	20.25			1,000						
Alte cheltuieli (cod 20.30.01 la 20.30.04+20.30.06+20.30.07+20.30.08+20.30.30)	20.30			6,121,500	6,335,190	4,971,486	4,971,486	4,917,863	53,623	4,899,000
Reclama si publicitate	20.30.01			101,000	109,000	99,820	99,820	89,145	10,675	93,440
Protocol si reprezentare	20.30.02			5,000	5,000					
Prime de asigurare non-viata	20.30.03			310,000	313,500	252,702	252,702	243,409	9,293	202,386
Chirii	20.30.04			709,000	814,000	786,149	786,149	755,820	30,329	760,797
Alte cheltuieli cu bunuri si servicii	20.30.30			4,996,500	5,093,690	3,832,815	3,832,815	3,829,489	3,326	3,842,377
TITLUL XI ALTE CHELTUIELI (cod 59.01+59.02+59.08+59.09+59.11 +59.12 +59.15 +59.17+59.20+59.22 +59.25 +59.30+59.35+59.40+59.41+59.42+59.44)	59			990,000	545,000	538,942	538,942	538,942		832,360
Sume aferente persoanelor cu handicap neincadrate	59.40			990,000	545,000	538,942	538,942	538,942		832,360
84. PLATI EFECTUATE IN ANII PRECEDENTI SI RECUPERATE IN ANUL CURENT (cod 85)	84				-1,513,560	-1,602,749	-1,602,749	-1,602,749		
TITLUL XIX PLATI EFECTUATE IN ANII PRECEDENTI SI RECUPERATE IN ANUL CURENT (cod 85.01)	85				-1,513,560	-1,602,749	-1,602,749	-1,602,749		
Plati efectuate in anii precedenti si recuperate in anul curent (cod 85.01.01)	85.01				-1,513,560	-1,602,749	-1,602,749	-1,602,749		
Plati efectuate in anii precedenti si recuperate in anul curent in sectiunea de functionare a bugetului local	85.01.01				-1,513,560	-1,602,749	-1,602,749	-1,602,749		
SECTIUNEA DE DEZVOLTARE (cod 51+55+56+58+60+61+70+79+85)				14,207,500	15,570,720	10,974,675	10,974,675	9,092,350	1,882,325	28,505,042
Titlul VIII Proiecte cu finantare din Fonduri externe nerambursabile (FEN) postaderare (cod 56.01 la 56.05+cod 56.07 + 56.08 +56.11+ 56.15 la 56.18 +56.25+56.27+56.28+56.40+56.48 la 56.54+56.58+56.59+56.60+56.65+56.66+56.72+56.75+56.78 la 56.80)	56			3,205,000	3,205,000	2,926,744	2,926,744	2,926,744		229,709
Programe finantate din Fondul European de Dezvoltare Regionala (FEDR), aferente cadrului financiar 2021-2027 (cod 56.48.01 la 56.48.03)	56.48			3,205,000	3,205,000	2,926,744	2,926,744	2,926,744		229,709
Finantarea nationala	56.48.01			484,000	819,000	660,324	660,324	660,324		36,406
Finantarea externa nerambursabila	56.48.02			2,721,000	2,386,000	2,266,420	2,266,420	2,266,420		193,303
TITLUL X Proiecte cu finantare din fonduri externe nerambursabile aferente cadrului financiar 2014-2020 si din Fondul de modernizare (cod 58.01 la 58.05+58.11+58.12+58.15+58.16+58.30 la 58.33)	58									375,463
Programe din Fondul European de Dezvoltare Regionala (FEDR) (58.01.01 la 58.01.03)	58.01									375,463
Finantarea externa nerambursabila	58.01.02									375,463
Titlul XII #Proiecte cu finantare din sursele reprezentand asistenta financiara nerambursabila aferenta PNRR# (cod 60.01 la 60.03 + 60.16)	60			6,365,000	6,365,000	3,527,374	3,527,374	1,814,964	1,712,410	1,713,109

A	B	1	2	3	4	5	6	7	8 = 6 - 7	9
Fonduri europene nerambursabile	60.01			5,290,000	5,290,000	2,947,742	2,947,742	1,529,970	1,417,772	1,555,082
Finanțare publică națională	60.02			75,000	75,000					
Sume aferente TVA	60.03			1,000,000	1,000,000	579,632	579,632	284,994	294,638	158,027
CHELTUIELI DE CAPITAL (cod 71+72+75)	70			4,637,500	6,000,720	4,521,032	4,521,032	4,351,117	169,915	26,186,761
TITLUL XIII ACTIVE NEFINANCIARE (cod 71.01 + 71.03)	71			4,637,500	6,000,720	4,521,032	4,521,032	4,351,117	169,915	26,186,761
Active fixe (cod 71.01.01 la 71.01.03 + 71.01.30)	71.01			3,137,500	4,549,720	3,430,454	3,430,454	3,430,454		26,186,761
Construcții	71.01.01			1,358,000	203,100	147,169	147,169	147,169		563,773
Masini, echipamente și mijloace de transport	71.01.02			698,000	3,245,810	2,563,406	2,563,406	2,563,406		24,339,185
Mobilier, aparatură birotică și alte active corporale	71.01.03			953,500	953,500	642,942	642,942	642,942		1,085,606
Alte active fixe	71.01.30			128,000	147,310	76,937	76,937	76,937		198,197
Reparatii capitale aferente activelor fixe	71.03									
PLATI EFECTUATE IN ANII PRECEDENTI SI RECUPERATE IN ANUL CURENT (cod 85)	84									
TITLUL XIX PLATI EFECTUATE IN ANII PRECEDENTI SI RECUPERATE IN ANUL CURENT (cod 85.01)	85			1,500,000	1,451,000	1,090,578	1,090,578	920,663	169,915	
Plati efectuate in anii precedenti si recuperate in anul curent (cod 85.01.02+85.01.05)	85.01									
Plati efectuate in anii precedenti si recuperate in anul curent in sectiunea de dezvoltare a bugetului local	85.01.02									

**) Se înscrie denumirea și simbolul capitolului din bugetul aprobat detaliat pe titluri, articole, alineate, pe structura clasificății economice (bugetele locale, bugetul creditelor externe, bugetul creditelor interne, bugetul fondurilor externe nerambursabile- sursa D, instituții publice finanțate integral din venituri proprii).*

NOTA: Sumele înscrise în col. 7 "Plăți efectuate " cu semnul minus la Titlul 85, art. 85.01 "Plăți efectuate din anii precedenți și recuperate în anul curent", se înscriu și pe col. 5 "Angajamente bugetare" și col. 6 "Angajamente legate" la același cod tot cu semnul minus , astfel încât în col. 8 "Angajamente legale de plăți" să nu fie raportate sume.

Conducatorul Institutiei

Conducatorul compartimentului financiar- contabil:

